

BCSnosUNE
Gobierno de **Baja California Sur**



DOCUMENTO ESTADÍSTICO

INSTITUTO SUDCALIFORNIANO DEL DEPORTE

PRIMER

INFORME DE GOBIERNO 2021-2022
PROFR. VÍCTOR MANUEL CASTRO COSÍO





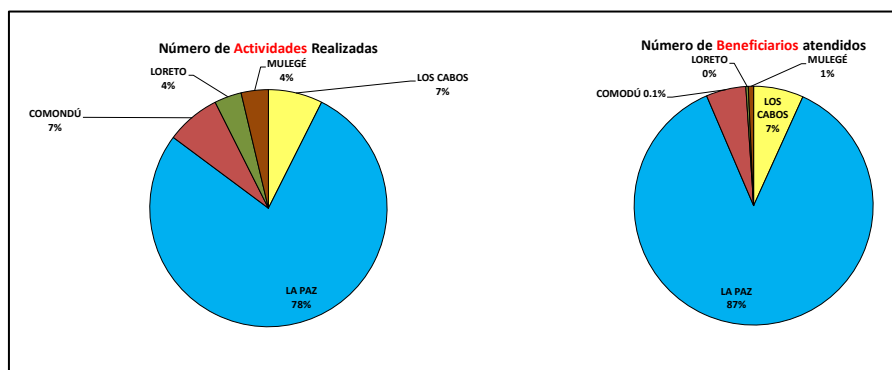
I. BIENESTAR E INCLUSIÓN
 I.8 Cultura Física y Deporte
PRIORIDAD 1: CULTURA FÍSICA

Cantidad de actividades y número de beneficiarios de cultura física en Baja California Sur promovidos por el Instituto Sudcaliforniano del Deporte, período 2013-2022.

Actividades y beneficiarios totales atendidos por los Programas Deportivos de Cultura Física por año promovidos por el INSUDE																			
ACTIVIDADES										BENEFICIARIOS									
2013	2014	2015	2016	2017	2018	2019	2020	2020	2022	2013	2014	2015	2016	2017	2018	2019	2020	2021	2022
34	30	43	54	55	51	35	32	33	27	8,107	10,637	76,155	76,716	74,119	70,718	271,006	6,464	3,940	15,822

Distribución municipal de las actividades y beneficiarios durante el 2022, atendidos por los Programas Deportivos de Cultura Física promovidos, fomentados, operados u organizados por el INSUDE.

MUNICIPIO	2022	
	ACTIVIDADES	BENEFICIARIOS
LOS CABOS	2	1,070
LA PAZ	21	13,734
COMONDÚ	2	852
LORETO	1	53
MULEGÉ	1	113
	27	15,822



Fuente: Instituto Sudcaliforniano del Deporte.



Tipos de programas de cultura física promovidos por el Instituto Sudcaliforniano del Deporte en Baja California Sur, 2013-2022, beneficiarios y origen de los recursos

desglose de las actividades y número de beneficiarios atendidos CON RECURSOS ESTATALES

PROGRAMAS	ACTIVIDADES										BENEFICIARIOS									
	2013	2014	2015	2016	2017	2018	2019	2020	2020	2022	2013	2014	2015	2016	2017	2018	2019	2020	2021	2022
Activación Física	0	0	0	0	4	8	4	10	0	3	0	0	0	0	25,368	37,199	22,555	950	0	470
Eventos Masivos	0	0	0	0	4	2	3	5	4	9	0	0	0	0	47,268	26,964	1,201	1,789	3,036	14,498
Escuelas Técnicas Deportivas	0	0	0	0	18	19	0	0	0	0	0	0	0	0	774	1,593	1,215	0	0	0
Capacitación Deportiva	14	10	6	26	29	20	20	17	29	15	388	267	123	579	709	712	559	625	904	854
Total	14	10	6	26	55	49	27	32	33	27	388	267	123	579	74,119	66,468	25,530	3,364	3,940	15,822

desglose de las actividades y número de beneficiarios atendidos CON RECURSOS FEDERALES

PROGRAMAS	ACTIVIDADES										BENEFICIARIOS									
	2013	2014	2015	2016	2017	2018	2019	2020	2020	2022	2013	2014	2015	2016	2017	2018	2019	2020	2021	2022
Activación Física	0	0	4	4	0	1	1	0	0	0	0	0	36,996	0	0	4,000	48,335	265	0	0
Eventos Masivos	0	0	7	4	0	1	7	0	0	0	0	0	34,674	70,237	0	250	197,141	2,835	0	0
Ponte al 100	20	20	0	0	0	0	0	0	0	0	7,719	10,370	0	0	0	0	0	0	0	0
Centros Deportivos	0	0	0	20	0	0	0	0	0	0	0	0	0	5,900	0	0	0	0	0	0
Ligas Deportivas	0	0	26	0	0	0	0	0	0	0	0	0	4,362	0	0	0	0	0	0	0
Total	20	20	37	28	0	2	8	0	0	0	7,719	10,370	76,032	76,137	0	4,250	245,476	3,100	0	0

NOTA: 2020 y 2021, la cantidad de actividades realizadas con recurso público estatal no coincide con la cantidad de actividades desglosadas por municipio, ya que los cursos de capacitación no fue posible identificar el origen

Distribución Municipal de las actividades y número de beneficiarios atendidos por DEPENDENCIA

DEPENDENCIA	ACTIVIDADES					BENEFICIARIOS				
	2018	2019	2020	2021	2022	2018	2019	2020	2021	2022
INDEM Los Cabos	6	2	1	0	0	3,600	149,689	67	537	0
IMD La Paz	44	28	7	0	1	67,102	107,091	5,316	3,196	5,000
IMDECOM Comondú	0	2	2	0	1	0	4,387	352	83	800
DDM Loreto	0	2	1	0	0	0	7,324	42	3	0
DDM Mulegé	1	1	3	0	0	16	1,300	687	121	0
I.M.S.S.	0	0	0	0	0	0	0	0	0	0
I.S.S.S.T.E.	0	0	0	0	2	0	0	0	0	97
INSUDE_BCS	1	1	3	33	23	16	1,300	687	121	9,925
Total	52	36	17	33	27	70,734	271,091	7,151	4,061	15,822

Fuente: Instituto Sudcaliforniano del Deporte.



Desglose mensual del programa de activación física, cantidad de actividades, número de beneficiarios y tipo de recursos, promovido por el Instituto Sudcaliforniano del Deporte en B.C.Sur, 2021-2022

PROGRAMA DE ACTIVACIÓN FÍSICA	ATENCIONES												
	2021				2022								
	SEP	OCT	NOV	DIC	ENE	FEB	MAR	ABR	MAY	JUN	JUL	AGO	
Activación Física escolar	0	0	0	0	0	0	0	0	1	1	0	0	2
Activación Física laboral	0	3	3	0	0	3	3	0	0	0	0	0	12
Activación Física en parques y jardines	0	0	0	0	0	0	0	0	0	0	0	0	0
Activación Física en centros penitenciarios	0	0	0	0	0	0	1	0	0	0	0	0	1
Totales	0	3	3	0	0	3	4	0	1	1	0	0	15
15													

PROGRAMA DE ACTIVACIÓN FÍSICA	BENEFICIARIOS												
	2021				2022								
	SEP	OCT	NOV	DIC	ENE	FEB	MAR	ABR	MAY	JUN	JUL	AGO	
Activación Física escolar	0	0	0	0	0	0	0	0	60	80	0	0	140
Activación Física laboral	0	67	65	0	0	69	69	0	0	0	0	0	270
Activación Física en parques y jardines	0	0	0	0	0	0	0	0	0	0	0	0	0
Activación Física en centros penitenciarios	0	0	0	0	0	0	60	0	0	0	0	0	60
Totales	0	67	65	0	0	69	129	0	60	80	0	0	470
470													

PROGRAMA DE ACTIVACIÓN FÍSICA	TIPO DE RECURSOS												
	2021				2022								
	SEP	OCT	NOV	DIC	ENE	FEB	MAR	ABR	MAY	JUN	JUL	AGO	
Activación Física escolar									Estatal	Estatal			
Activación Física laboral		Estatal	Estatal			Estatal	Estatal						
Activación Física en parques y jardines													
Activación Física en centros penitenciarios							Estatal						
Totales													

Fuente: Instituto Sudcaliforniano del Deporte.



Eventos Masivos para la atención de la cultura física 2021-2022

#	EVENTO	FECHA	LUGAR	PARTICIPACIÓN	TIPO DE RECURSOS
1	Nado por mi corazón	26 de Septiembre de 2021	La Paz	466	Estatal
2	Día de la Mujer	18 de Marzo de 2022	La Paz	60	Estatal
3	Semana Nacional de Activación Física y Deporte	01 al 07 de Abril de 2022	La Paz	4,344	Estatal
4	Carrera del día del Niño	29 de Abril de 2022	La Paz	350	Estatal
5	Torneo de Chachibol Día de las Madres	12 de Mayo de 2022	La Paz	50	Estatal
6	Día del Desafío	25 de Mayo de 2022	La Paz, Los Cabos, Comondu	8,181	Estatal
7	Carrera y Torneo del Día del Estudiante	27 de Mayo del 2022	La Paz	600	Estatal
8	Torneo de Cachibol Día del Padre	16 de Junio de 2022	La Paz	87	Estatal
9	Cursos de Verano 2022	18 de Julio al 05 de Agosto 2022	La Paz	360	Estatal

14,498

Desglose de las actividades de capacitación deportiva promovidas por el Instituto Sudcaliforniano del Deporte en Baja California Sur, 2018-2022

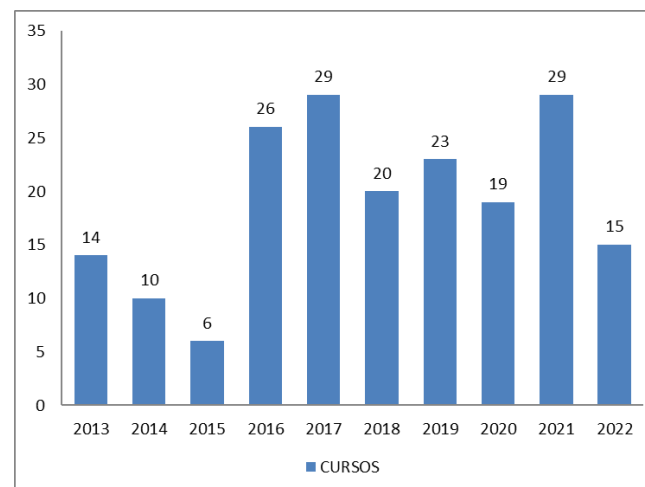
Tipo de Curso/Act. Académica	Cursos					Participantes					Tipo de recursos				
	2018	2019	2020	2021	2022	2018	2019	2020	2021	2022	2018	2019	2020	2021	2022
SICCED/SICCAD	1	4	0	0	0	56	140	0	0	0	Estatal	Federal /Estatal	-	-	-
Seminarios Técnicos Metodo.	1	0	0	0	0	13	0	0	0	0	Estatal	Estatal	-	-	-
Capacitación y actualización	16	19	17	29	15	595	419	505	904	854	Estatal	Estatal	Estatal	Estatal	Estatal
Arbitraje y Jueceo	2	0	1	0	0	48	0	60	0	0	Estatal	Estatal	Federal	-	-
Diplomado	0	0	1	0	0	0	0	60	0	0	Estatal	Estatal	Federal	-	-
Total	20	23	19	29	15	712	559	625	904	854					

Fuente: Instituto Sudcaliforniano del Deporte.



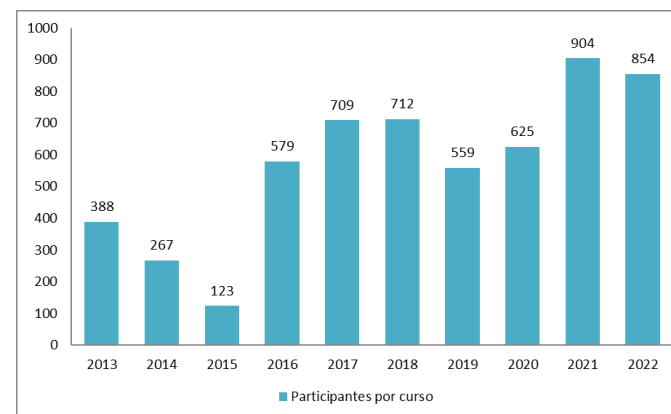
Cursos o actividades académicas promovida por el Instituto Sudcaliforniano del Deporte en Baja California Sur, 2013-2022

TOTAL DE CURSOS O ACTIVIDADES ACADÉMICAS POR AÑO	
AÑO	CURSOS
2013	14
2014	10
2015	6
2016	26
2017	29
2018	20
2019	23
2020	19
2021	29
2022	15



Participantes en cursos promovidos por el Instituto Sudcaliforniano del Deporte en Baja California Sur, 2013-2022

AÑO	PARTICIPANTES
2013	388
2014	267
2015	123
2016	579
2017	709
2018	712
2019	559
2020	625
2021	904
2022	854



Fuente: Instituto Sudcaliforniano del Deporte.



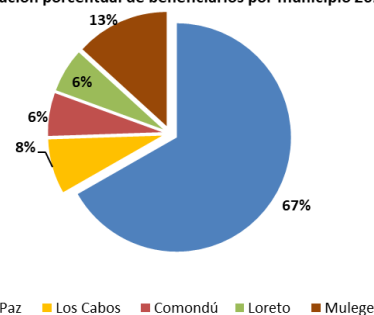
Distribución municipal de beneficiarios de los cursos de capacitación en el 2021-2022

Municipio	Beneficiario	%
La Paz	570	67%
Los Cabos	66	8%
Comondu	52	6%
Loreto	53	6%
Mulege	113	13%
	854	

Distribución de beneficiarios según modalidad de los cursos de capacitación en el 2021-2022

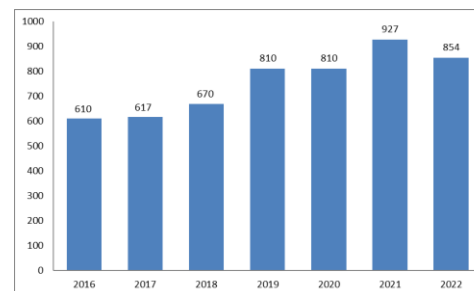
Modalidad	Beneficiario	%
Virtual, en línea o a distancia	577	68%
Presencial	277	32%
	854	

Distribución porcentual de beneficiarios por municipio 2022



Cantidad de entrenadores certificados y registrados por el Instituto Sudcaliforniano del Deporte en Baja California Sur, 2016-2022

AÑO	REGISTROS
2016	610
2017	617
2018	670
2019	810
2020	810
2021	927
2022	854



Fuente: Instituto Sudcaliforniano del Deporte.



Cantidad de alumnos prestadores de servicio social en el Instituto Sudcaliforniano del Deporte en Baja California Sur, 2013-2022

Tipo de Act. Académica	Participantes									
	2013	2014	2015	2016	2017	2018	2019	2020	2021	2022
Servicio Social y Prácticas Profesionales.	1	5	19	13	22	24	20	24	23	49

Fuente: Instituto Sudcaliforniano del Deporte.



PRIORIDAD 2: CALIDAD DEPORTIVA

Aspectos generales relativos a la participación de Baja California Sur en la **Olimpiada Nacional y Nacional Juvenil, 2014-2019** y **Nacional CONADE 2020-2022**

Concepto	OLIMPIADA NACIONAL					NACIONAL CONADE		
	2015	2016	2017	2018	2019	2020 ^{3/}	2021	2022
Posición de B.C.S. según cuadro general de medallas ^{1/}	11	12	14	19	17	n.d.	n.d.	12
Posición de B.C.S. según Eficiecia alcanzada ^{2/}	5	11	7	16	13	n.d.	n.d.	n.d.
	29%	20.7%	22.8%	17.7%	20.9%	n.d.	0.0%	n.d.
Disciplinas participantes	20	20	21	20	21	n.d.	24	30
Deportistas participantes	312	181	185	211	202	n.d.	281	445
Total de participaciones	449	328	289	310	320	n.d.	n.d.	n.d.
Medallas totales obtenidas	130	68	66	55	67	n.d.	98	167

n.d. = no disponible.

1/ Lugar general del estado respecto al resto de las entidades federativas, de acuerdo al número de medallas obtenidas.

2/ Relación que muestra el índice de calidad entre el número de participaciones y las medallas obtenidas en la olimpiada de acuerdo a rangos establecidos y avalados por la Comisión Nacional de Cultura Física y Deporte a nivel nacional.

3/ El evento nacional fue suspendido por la pandemia COVID en el año 2020.

2015 fue el último año donde el evento estaba registrado con el nombre de Olimpiada Nacional.

Del año 2016 al 2019, además de la Olimpiada Nacional, se desagregó el evento, determinándose una subdivisión conocida como Nacional Juvenil.

A partir del año 2020, el evento se denomina Nacionales CONADE.

Fuente: COMISIÓN NACIONAL DE CULTURA FÍSICA Y DEPORTE (CONADE).

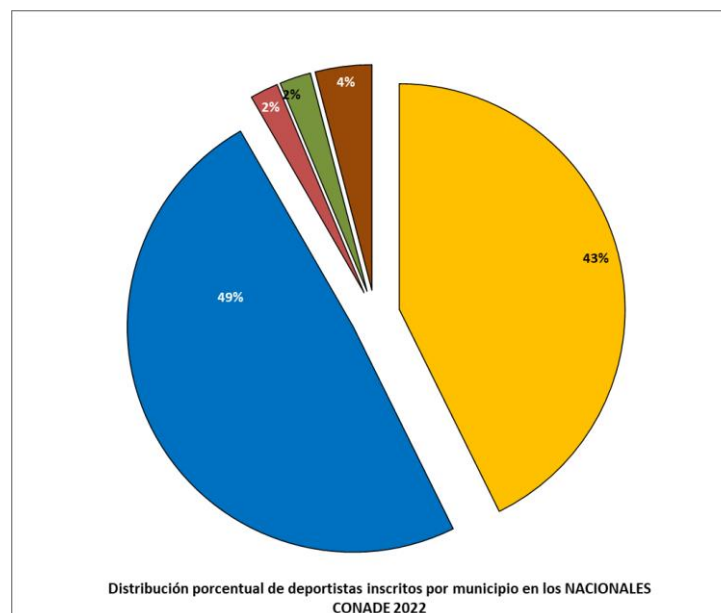


Registro de inscripción por municipio del contingente de deportistas representativos de B. C. S. en la Olimpiada Nacional y Nacional Juvenil, 2015-2019 y Nacional CONADE 2020-2022.

Municipio	2015	2016	2017	2018	2019	2020 ^{1/}	2021	2022
Los Cabos	50	42	52	56	72	n.d.	83	190
La Paz	240	187	179	201	184	n.d.	164	218
Comondú	13	11	10	5	6	n.d.	8	9
Loreto	4	1	2	3	3	n.d.	11	10
Mulegé	5	6	7	6	5	n.d.	15	18
Total	312	247	250	271	270	0	281	445

Fuente: Instituto Sudcaliforniano del Deporte.

1/ El evento nacional fue suspendido por la pandemia COVID.





Medallas obtenidas por Baja California Sur en la Olimpiada Nacional Infantil y Juvenil, 2015-2019 y Nacional CONADE 2020-2022

Medallas	2015	2016 ^{1/}	2017 ^{1/}	2018 ^{1/}	2019 ^{1/}	2020 ^{2/}	2021	2022
Oro	44	30	28	32	30	n.d.	23	40
Plata	35	30	25	19	40	n.d.	35	59
Bronce	51	39	51	48	45	n.d.	39	68
Total	130	99	104	99	115	0	97	167

1/ En los años 2016, 2017, 2018 y 2019 la CONADE redujo significativamente la cantidad de categorías y pruebas convocadas, afectando directamente el rendimiento mostrado en años anteriores.

2/ El evento nacional fue suspendido por la pandemia COVID en el año 2020.

n.d. = no disponible

Registro de inscripción de deportistas representativos de B.C.S. por disciplina deportiva clasificada en la Olimpiada Nacional y Nacional Juvenil, 2015-2019 y Nacional CONADE 2020-2022

Deporte	2015	2016	2017	2018	2019	2020 ^{1/}	2021	2022
1 Aguas Abiertas	0	0	1	2	1	n.d.	3	5
2 Ajedrez	2	3	3	4	4	n.d.	1	12
3 Atletismo	23	23	29	25	29	n.d.	22	39
4 Basquetbol 3x3	n.d.	n.d.	n.d.	n.d.	n.d.	n.d.	16	16
5 Beisbol	0	0	0	0	0	n.d.	20	20
6 Boxeo	11	4	5	2	1	n.d.	6	12
7 Breaking	n.d.	n.d.	n.d.	n.d.	n.d.	n.d.	0	5
8 Canotaje	17	8	13	19	15	n.d.	13	20
9 Ciclismo	30	30	26	36	34	n.d.	41	45
10 Clavados	11	14	14	14	13	n.d.	10	19
11 Escalada Deportiva	n.d.	n.d.	n.d.	n.d.	n.d.	n.d.	0	3
12 Esgrima	n.d.	n.d.	n.d.	9	8	n.d.	4	7
13 Fútbol Soccer	0	0	0	0	0	n.d.	0	36
14 Gimnasia Artística	1	1	1	0	0	n.d.	0	0
15 Halterofilia	11	14	11	18	25	n.d.	11	15
16 In Line Hockey	n.d.	n.d.	n.d.	n.d.	n.d.	n.d.	10	30
17 Karate	60	36	35	31	29	n.d.	0	39
18 Luchas Asociadas	9	10	16	15	21	n.d.	18	21
19 Natación Artística	8	4	5	12	15	n.d.	13	12
20 Natación	2	3	1	3	2	n.d.	2	1
21 Polo Acuático	63	43	36	23	20	n.d.	13	13
22 Remo	11	7	10	18	14	n.d.	19	17
23 Tae kwon do	12	10	18	22	15	n.d.	27	10
24 Tenis	12	8	5	8	8	n.d.	8	2
25 Tenis de Mesa	1	1	0	0	0	n.d.	2	3
26 Tiro con Arco	19	18	8	7	7	n.d.	8	11
27 Tiro Deportivo	5	6	4	1	3	n.d.	5	2
28 Triatlón	n.d.	n.d.	n.d.	n.d.	n.d.	n.d.	1	2
29 Skate Boarding	n.d.	n.d.	n.d.	n.d.	n.d.	n.d.	0	5
30 Surfing	n.d.	n.d.	n.d.	n.d.	4	n.d.	0	11
31 Vela	4	4	3	0	0	n.d.	0	0
32 Voleibol Playa	0	0	6	2	2	n.d.	8	12
33 Voleibol Sala	0	0	0	0	0	n.d.	0	0
TOTAL	312	247	250	271	270	0	281	445

Fuente: Instituto Sudcaliforniano del Deporte.



Resultados según número de medallas aportadas por deporte representando a Baja California Sur en la Olimpiada Nacional Infantil y Juvenil 2018-2022

2022

#	DISCIPLINA	ORO	PLATA	BRONCE	TOTAL
1	Ciclismo	21	14	14	49
2	Clavados	5	17	11	33
3	Tiro con Arco	5	1	3	9
4	Atletismo	2	2	5	9
5	Surfing	2	1	0	3
6	Boxeo	1	4	2	7
7	Remo	1	3	2	6
8	Luchas Asociadas	1	3	3	7
9	Canotaje	1	2	2	5
10	Patines Sobre Ruedas	1	1	1	3
11	Levantamiento de Pesas	0	5	8	13
12	Karate	0	2	10	12
13	Aguas Abiertas	0	2	0	2
14	Voleibol de Playa	0	1	0	1
15	Beisbol	0	1	0	1
16	Natacion Artistica	0	0	3	3
17	Tae Kwon Do	0	0	2	2
18	Triatlon	0	0	1	1
19	Polo Acuatico	0	0	1	1
TOTAL		40	59	68	167

2021

#	DISCIPLINA	ORO	PLATA	BRONCE	TOTAL
1	Ciclismo	12	11	11	34
2	Tiro con arco	4	0	0	4
3	Clavados	3	8	7	18
4	Atletismo	3	5	1	9
5	Boxeo	1	0	0	1
6	Levantamiento de pesas	0	5	4	9
7	Luchas asociadas	0	2	6	8
8	Remo	0	2	4	6
9	Canotaje	0	1	1	2
10	Taekwondo	0	1	0	1
11	Natacion artistica	0	0	3	3
12	Polo acuático	0	0	1	1
13	Tenis	0	0	1	1
TOTAL		23	35	39	97

2019

#	DISCIPLINA	ORO	PLATA	BRONCE	TOTAL
1	Ciclismo	13	7	4	24
2	Clavados	8	6	9	23
3	Levantamiento de pesas	3	2	7	12
4	Tiro con arco	2	5	4	11
5	Remo	2	1	2	5
6	Atletismo	1	1	5	7
7	Boxeo	1	0	0	1
8	Karate	0	8	7	15
9	Canotaje	0	2	3	5
10	Luchas asociadas	0	2	2	4
11	Ajedrez	0	2	0	2
12	Polo acuático	0	2	0	2
13	Esgrima	0	1	0	1
14	Tiro deportivo	0	1	0	1
15	Surfing	0	0	1	1
16	Tae kwon do	0	0	1	1
TOTAL		30	40	45	115

2018

#	DISCIPLINA	ORO	PLATA	BRONCE	TOTAL
1	Clavados	12	8	8	28
2	Ciclismo	12	5	9	26
3	Karate	2	2	10	14
4	Atletismo	2	2	2	6
5	Tiro con arco	2	1	4	7
6	Tae kwon do	2	0	2	4
7	Polo acuático	0	1	0	1
8	Luchas asociadas	0	0	6	6
9	Remo	0	0	3	3
10	Canotaje	0	0	2	2
11	Levantamiento de pesas	0	0	1	1
12	Boxeo	0	0	1	1
TOTAL		32	19	48	99

NOTA: A partir del año 2020, la CONADE llevó a cabo el evento multideportivo que sustituye a la olimpiada nacional y nacional juvenil, denominado **NACIONALES CONADE 2020**. El evento nacional fue suspendido por la pandemia COVID en el año 2020.

Fuente: Instituto Sudcaliforniano del Deporte.



Deportistas medallistas por municipio representando a Baja California Sur en la Olimpiada Nacional y Nacional Juvenil 2019-2022

2022

#	MUNICIPIO	MEDALLISTAS
1	Los Cabos	49
2	La Paz	97
3	Comondú	2
4	Loreto	5
5	Mulegé	8
TOTAL		161

2021

#	MUNICIPIO	MEDALLISTAS
1	Los Cabos	22
2	La Paz	80
3	Comondú	1
4	Loreto	0
5	Mulegé	0
TOTAL		103

2019

#	MUNICIPIO	MEDALLISTAS
1	Los Cabos	25
2	La Paz	81
3	Comondú	0
4	Loreto	0
5	Mulegé	1
TOTAL		107

NOTA:

A partir del año 2020, la CONADE llevó a cabo el evento multideportivo que sustituye a la olimpiada nacional y nacional juvenil, denominado **NACIONALES CONADE 2020**.
El evento nacional fue suspendido por la pandemia COVID en el año 2020.

Fuente: Instituto Sudcaliforniano del Deporte.



Registro de participantes por disciplina deportiva en etapa previa clasificatoria a la final Nacional y su índice de efectividad de clasificación por deporte

		2022			
	#	DEPORTE	Participantes a etapa REGIONAL o EQUIVALENTE	Clasificados a FINAL NACIONAL	ÍNDICE DE EFECTIVIDAD DE CLASIFICACIÓN AL NACIONAL
REGIONAL	1	AJEDREZ	12	12	100%
	2	BOXEO	29	12	41%
	3	CHARRERÍA	0	0	n.d.
	4	KARATE	26	1	4%
	5	LEV. DE PESAS	33	15	45%
	6	TAE KWON DO	52	10	19%
	7	TIRO DEPORTIVO (aire)	13	2	15%
	8	TRIATLÓN	5	2	40%
MACRO REGIONAL	9	ATLETISMO	137	39	28%
	10	BASQUETBOL	48	0	0%
	11	BEISBOL	40	20	50%
	12	BOLICHE	0	n.d.	n.d.
	13	CICLISMO	55	45	82%
	14	FRONTÓN	0	0	0%
	15	FUTBOL ASOCIACIÓN	36	36	100%
	16	HANDBALL	0	0	0%
	17	JUDO	0	n.d.	n.d.
	18	LUCHAS ASOCIADAS	31	21	68%
	19	SOFTBOL	29	0	0%
	20	TENIS	8	2	25%
	21	TENIS DE MESA	11	3	27%
	22	VOLEIBOL	74	0	0%
	23	VOLEIBOL DE PLAYA	12	12	100%
NACIONALES CLASIFICATORIOS	24	AGUAS ABIERTAS	13	5	38%
	25	BADMINTON	0	n.d.	n.d.
	26	CLAVADOS	19	19	100%
	27	ESGRIMA	7	7	100%
	28	GINNASIA ARTÍSTICA	0	0	0%
	29	GINNASIA RÍTMICA	0	n.d.	n.d.
	30	GINNASIA TRAMPOLÍN	0	n.d.	n.d.
	31	NATACIÓN	1	1	100%
	32	NATACIÓN ARTÍSTICA	12	12	100%
	33	PATINAJE VELOCIDAD Y ARTÍSTICO	0	n.d.	n.d.
	34	PENTATLÓN MODERNO	0	n.d.	n.d.
	35	POLO ACUÁTICO	13	13	100%
	36	SQUASH	0	n.d.	n.d.
	37	RUGBY SIETE	0	n.d.	n.d.
PASE DIRECTO (ESTATAL)	38	BASQUETBOL 3X3	16	16	100%
	39	BREAKING	5	5	100%
	40	CANOTAJE	20	20	100%
	41	ESCALADA DEPORTIVA	3	3	100%
	42	HOCKEY IN LINE	30	30	100%
	43	HOCKEY SOBRE PASTO	0	n.d.	n.d.
	44	GOLF	1	0	0%
	45	RAQUETBOL	0	0	n.d.
	46	REMO	17	17	100%
	47	SKATEBOARDING	5	5	100%
	48	SURFING	12	11	92%
	49	TIRO DEPORTIVO (armas de fuego)	0	0	n.d.
	50	TIRO CON ARCO	11	11	100%
	51	VELA	0	0	0%
			836	407	53%
KARATE (pase directo)				38	
n.d. no disponible.				445	

Año	Participantes	Clasificados	Índice
2022	836	445	53%
2021	420	281	67%
2020	n.d.	n.d.	n.d.
2019	738	270	37%
2018	658	271	41%
2017	692	250	36%
2016	742	247	33%
2015	800	330	39%

NOTA:

A partir del año 2020, la CONADE llevó a cabo el evento multideportivo que sustituye a la olimpiada nacional y nacional juvenil, denominado **NACIONALES CONADE 2020**.

El evento nacional fue suspendido por la pandemia COVID en el año 2020.



RESUMEN del registro de participantes por disciplina deportiva, por municipio y por género en las diversas etapas ESTATAL, REGIONAL (o equivalente) y NACIONAL del evento multideportivo NACIONALES CONADE 2022 y su índice de eficiencia de clasificación por etapa

Cuadro resumen del número de deportistas participantes y clasificados en las diversas etapas del proceso de NACIONALES CONADE 2022

#	MUNICIPIO	PROCESO NACIONALES CONADE			Deportistas Medallistas Nacionales
		Estatad	Regional o Equivalente	Final Nacional	
1	Los Cabos	647	353	190	49
2	La Paz	663	365	218	97
3	Comondú	163	25	9	2
4	Loreto	172	38	10	5
5	Mulegé	258	55	18	8
		1,903	836	445	161

	REGIONAL O EQUIVALENTE				
	Regional	Macro regional	Clasificatorio Nacional	Pase directo	
Los Cabos	76	222	3	52	353
La Paz	81	169	59	56	365
Comondú	2	18	0	5	25
Loreto	3	29	3	3	38
Mulegé	8	43	0	4	55
				170	
				481	
				65	
				120	
				836	

Índice de eficiencia	Estatad a Regional	Regional a Nacional	Nacional a Medallista
		44%	53%

Fuente: Instituto Sudcaliforniano del Deporte.



Información respecto de la etapa REGIONAL o equivalente que muestra el número de participantes por deporte y por municipio según el tipo de clasificación a la etapa final NACIONAL

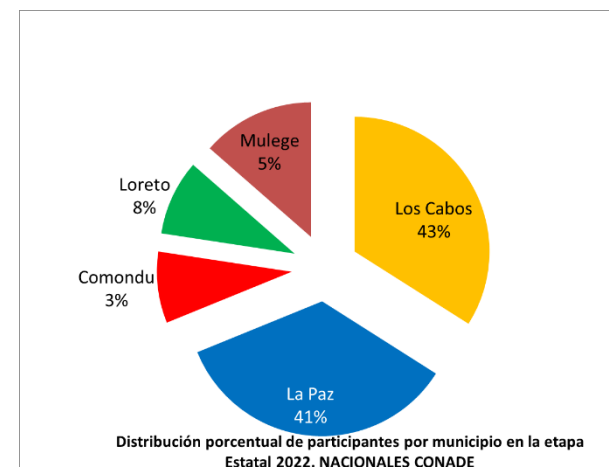
		2022					
		MUNICIPIOS					
#	DEPORTE	LOS CABOS	LA PAZ	COMONDU	LORETO	MULEGE	BCS
REGIONAL	1 1 AJEDREZ	9	3	0	0	0	12
	2 2 BOXEO	14	10	1	1	3	29
	3 3 CHARRERÍA	0	0	0	0	0	0
	4 4 KARATE	8	18	0	0	0	26
	5 5 LEV. DE PESAS	12	18	0	0	3	33
	6 6 TAE KWON DO	18	29	1	2	2	52
	7 7 TIRO DEPORTIVO (aire)	11	2	0	0	0	13
	8 8 TRIATLÓN	4	1	0	0	0	5
		76	81	2	3	8	170
MACRO REGIONAL	9 1 ATLETISMO	64	42	7	7	17	137
	10 2 BASQUETBOL	31	5	1	11	0	48
	11 3 BEISBOL	15	8	1	5	11	40
	12 4 BOLICHE	0	0	0	0	0	0
	13 5 CICLISMO	21	28	0	0	6	55
	14 6 FRONTÓN	0	0	0	0	0	0
	15 7 FUTBOL ASOCIACIÓN	23	12	0	0	1	36
	16 8 HANDBALL	0	0	0	0	0	0
	17 9 JUDO	0	0	0	0	0	0
	18 10 LUCHAS ASOCIADAS	13	18	0	0	0	31
	19 11 SOFTBOL	14	10	0	0	5	29
	20 12 TENIS	4	3	0	0	1	8
	21 13 TENIS DE MESA	3	6	0	0	2	11
	22 14 VOLEIBOL	28	33	9	4	0	74
	23 15 VOLEIBOL DE PLAYA	6	4	0	2	0	12
		222	169	18	29	43	481
NACIONALES CLASIFICATORIOS	24 1 AGUAS ABIERTAS	0	13	0	0	0	13
	25 2 BADMINTON	0	0	0	0	0	0
	26 3 CLAVADOS	0	19	0	0	0	19
	27 4 ESGRIMA	3	1	0	3	0	7
	28 5 GIMNASIA ARTÍSTICA	0	0	0	0	0	0
	29 6 GIMNASIA RÍTMICA	0	0	0	0	0	0
	30 7 GIMNASIA TRAMPOLÍN	0	0	0	0	0	0
	31 8 NATACIÓN	0	1	0	0	0	1
	32 9 NATACIÓN ARTÍSTICA	0	12	0	0	0	12
	33 10 PATINAJE VELOCIDAD Y ARTÍSTICO	0	0	0	0	0	0
	34 11 PENTATLÓN MODERNO	0	0	0	0	0	0
	35 12 POLO ACUÁTICO	0	13	0	0	0	13
	36 13 SQUASH	0	0	0	0	0	0
	37 14 RUGBY SIETE	0	0	0	0	0	0
		3	59	0	3	0	65
PAISE DIRECTO	38 1 BASQUETBOL 3X3	3	9	0	0	4	16
	39 2 BREAKING	4	1	0	0	0	5
	40 3 CANOTAJE	0	20	0	0	0	20
	41 4 ESCALADA DEPORTIVA	0	3	0	0	0	3
	42 5 HOCKEY IN LINE	30	0	0	0	0	30
	43 6 HOCKEY SOBRE PASTO	0	0	0	0	0	0
	44 7 GOLF	0	1	0	0	0	1
	45 8 RAQUETBOL	0	0	0	0	0	0
	46 9 REMO	0	17	0	0	0	17
	47 10 SKATEBOARDING	4	1	0	0	0	5
	48 11 SURFING	8	4	0	0	0	12
	49 12 TIRO DEPORTIVO (armas de fuego)	0	0	0	0	0	0
	50 13 TIRO CON ARCO	3	0	5	3	0	11
	51 14 VELA	0	0	0	0	0	0
		52	56	5	3	4	120
		353	365	25	38	55	836

Fuente: Instituto Sudcaliforniano del Deporte.



Registro de participantes por disciplina deportiva y por municipio en la etapa ESTATAL del evento multideportivo NACIONALES CONADE 2022

DEPORTES	MUNICIPIOS					
	LOS CABOS	LA PAZ	COMONDU	LORETO	MULEGE	BCS
1 AGUAS ABIERTAS	8	5	0	0	0	13
2 AJEDREZ	5	8	8	0	6	27
3 ATLETISMO	83	69	17	21	37	227
4 BALONCESTO	48	48	24	20	36	176
5 BALONCESTO 3x3	16	16	0	8	6	46
6 BEISBOL	40	38	18	32	38	166
7 BOXEO	28	22	8	8	13	79
8 CICLISMO	43	42	4	2	10	101
9 ESGRIMA	9	7	0	14	0	30
10 FUTBOL ASOC.	36	36	36	0	40	148
11 FRONTON	0	4	0	0	0	4
12 KARATE	70	79	0	0	2	151
13 LEV.DE PESAS	20	38	0	0	7	65
14 LUCHAS ASOC.	21	46	0	0	0	67
15 NATACIÓN	6	0	0	0	0	6
16 PATINES SOBRE RUEDAS	30	0	0	0	0	30
17 SOFT BOL	32	32	0	0	36	100
18 SURFING	10	4	0	0	0	14
19 TAE KWON DO	21	50	4	3	3	81
20 TENIS	8	8	0	8	0	24
21 TENIS DE MESA	6	9	0	0	0	15
22 TIRO	12	18	0	0	0	30
23 TIRO CON ARCO	13	0	8	20	0	41
24 TRIATLÓN	10	0	0	0	0	10
25 VOLEIBOL PLAYA	12	12	0	6	0	30
26 VOLEIBOL SALA	60	72	36	30	24	222
	647	663	163	172	258	1,903



Fuente: Instituto Sudcaliforniano del Deporte.



PARANACIONALES

Aspectos relativos a la participación de B. C. S. en la Paralimpiada Nacional 2015-2021

Concepto	2015	2016	2017	2018	2019
Posición de B.C.S. según cuadro general de medallas ^{1/}	25	18	16	26	29
Posición de B.C.S. según Eficiencia alcanzada ^{2/}	18 91.7%	19 88.5%	1 69.2%	8 55.6%	7 61.3%
Disciplinas participantes	2	4	3	3	3
Deportistas participantes	13	25	26	11	16
Total de participaciones	12	26	39	18	31
Medallas totales obtenidas	11	23	27	10	19

PARA NACIONAL CONADE

2020 ^{3/}	2021	2022
n.d.	N.A.	n.d.
n.d.	N.A.	n.d.
n.d.	N.A.	n.d.
n.d.	2	n.d.
n.d.	10	n.d.
n.d.	13	n.d.
n.d.	8	n.d.

Fuente: Instituto Sudcaliforniano del Deporte.

1/ Lugar general del estado respecto al resto de las entidades federativas, de acuerdo al número de medallas obtenidas.

2/ Relación que muestra el índice de calidad entre el número de participaciones y las medallas obtenidas en la olimpiada de acuerdo a rangos establecidos y avalados por la Comisión Nacional de Cultura Física y Deporte a nivel nacional.

3/ El evento nacional fue suspendido por la pandemia COVID.

N.A. No aplica. n.d.. No Disponible.

Registro de inscripción por municipio del contingente de deportistas representativos de B. C. S. en la Paralimpiada Nacional, 2013-2021.

Municipio	2015	2016	2017	2018	2019	2020	2021
Los Cabos	7	11	7	7	7	n.d.	6
La Paz	6	14	19	4	8	n.d.	4
Comondú	0	0	0	0	0	n.d.	0
Loreto	0	0	0	0	1	n.d.	0
Mulegé	0	0	0	0	0	n.d.	0
Total	13	25	26	11	16	0	10

2020 no disponible, evento suspendido por la pandemia covid.



Medallas obtenidas por B. C. S. en la Paralimpiada Nacional, 2013-2021

Medallas	2015	2016	2017	2018	2019	2020	2021
Oro	7	13	18	8	8	n.d.	6
Plata	2	8	5	2	8	n.d.	1
Bronce	2	2	4	0	3	n.d.	1
Total	11	23	27	10	19	0	8

2020 no disponible, evento suspendido por al pandemia covid.

Resultados según número de medallas aportadas de los deportes que representaron a Baja California Sur en la Paralimpiada Nacional 2016-2021

2021

No.	DISCIPLINA	ORO	PLATA	BRONCE	TOTAL
1	Para-Atletismo deportistas especiales	4	1	1	6
2	Para-Atletismo PC	2	0	0	2
Total		6	1	1	8

2019

No.	DISCIPLINA	ORO	PLATA	BRONCE	TOTAL
1	Natación sobre silla de ruedas	0	4	1	5
2	Atletismo deportistas especiales	8	4	2	14
Total		8	8	3	19

2018

No.	DISCIPLINA	ORO	PLATA	BRONCE	TOTAL
1	Natación sobre silla de ruedas	2	0	0	2
2	Atletismo deportistas especiales	6	2	0	8
Total		8	2	0	10

2017

No.	DISCIPLINA	ORO	PLATA	BRONCE	TOTAL
1	Atletismo deportistas especiales	2	1	1	4
2	Ciegos y débiles visuales, atletismo	16	4	3	23
Total		18	5	4	27

2016

No.	DISCIPLINA	ORO	PLATA	BRONCE	TOTAL
1	Natación sobre silla de ruedas	6	0	0	6
2	Atletismo deportistas especiales	2	4	0	6
3	Ciegos y débiles visuales, atletismo	5	4	2	11
Total		13	8	2	23

NOTA: El evento nacional fue suspendido por la pandemia COVID en el año 2020.



Deportistas medallistas por municipio representando a Baja California Sur en la Paralympiada Nacional 2019-2021

2021		
#	MUNICIPIO	MEDALLISTAS
1	Los Cabos	4
2	La Paz	1
3	Comondú	0
4	Loreto	0
5	Mulegé	0
TOTAL		5

2019		
#	MUNICIPIO	MEDALLISTAS
1	Los Cabos	6
2	La Paz	3
3	Comondú	0
4	Loreto	0
5	Mulegé	0
TOTAL		9

Fuente: Instituto Sudcaliforniano del Deporte.



INCENTIVOS A FAVOR DEL DEPORTE

Estímulos aplicados a medallistas ganadores del proceso de Olimpiada y Paralimpiada Nacional, 2013-2022

Categoría	BENEFICIARIOS										MONTO (en pesos)									
	2013	2014	2015	2016	2017	2018	2019	2020	2021	2022	2013	2014	2015	2016	2017	2018	2019	2020	2021	2022
Deportistas convencionales	96	110	123	97	89	97	105	0	98	161	\$ 330,000.00	\$ 565,000.00	\$ 634,000.00	\$ 442,000.00	\$ 442,000.00	\$ 475,000.00	\$ 548,000.00	\$ -	\$ 487,000.00	\$ 824,000.00
Deportistas Adaptados	3	5	8	13	14	6	0	0	5	0	\$ 30,000.00	\$ 51,000.00	\$ 59,500.00	\$ 138,500.00	\$ 182,500.00	\$ -	\$ -	\$ -	\$ 35,000.00	\$ -
Entrenadores deportivos	46	45	51	50	49	35	0	0	36	58	\$ 166,000.00	\$ 274,000.00	\$ 287,000.00	\$ 254,000.00	\$ 255,950.00	\$ 184,000.00	\$ -	\$ -	\$ 191,000.00	\$ 313,000.00
Total	145	160	182	160	152	138	105	0	139	219	\$ 526,000.00	\$ 890,000.00	\$ 980,500.00	\$ 834,500.00	\$ 880,450.00	\$ 659,000.00	\$ 548,000.00	\$ -	\$ 713,000.00	\$ 1,137,000.00

Fuente: Instituto Sudcaliforniano del Deporte.

Observaciones: El monto se otorga según la medalla olímpica obtenida, bajo el siguiente tabulador: en *Olimpiada Nacional*, medalla de oro: \$5,000.00, plata: \$3,000.00 y bronce: \$2,000.00; en *Paralimpicos*, medalla de oro: 6,500.00, plata: \$4,500.00 y bronce: 2,500.00; para entrenadores se otorgaron medalla de oro \$3,000.00, plata \$2,000.00 y bronce \$1,000.00.

Premio Estatal del Deporte 2019-2021

2021

CATEGORÍA	NOMBRE	DEPORTE	MONTO
DEPORTISTA	Yuli Paola Verdugo Osuna	Ciclismo	\$ 27,500.00
DEPORTISTA	Gabriela Agúndez García	Clavados	\$ 27,500.00
DEPORTISTA	Rosa Carolina Castro Castro	Parálisis cerebral	\$ 27,500.00
ENTRENADOR	Humberto Alejandro Cosío Agúndez	Parálisis cerebral	\$ 27,500.00
			\$ 110,000.00

2020

CATEGORÍA	NOMBRE	DEPORTE	MONTO
DEPORTISTA	Aranza Vazquez Montaño	Clavados	\$ 27,500.00
DEPORTISTA	Ayleen Maribel Ramirez Toledo	Ajedrez	\$ 27,500.00
ENTRENADOR	Linton Fritz Navarro Holm	Para-Natacion/S. Sillas de Ruedas	\$ 27,500.00
FOMENTO AL DEPORTE	Ismael De Anda Leal	Atletismo/Para-Atletismo	\$ 27,500.00
			\$ 110,000.00

2019

CATEGORÍA	NOMBRE	DEPORTE	MONTO
DEPORTISTA	Gabriela Belem Agundez Garcia	Clavados	\$ 36,666.67
DEPORTISTA	Raul Enrique Manriquez Collins	Levantamiento de Pesas	\$ 36,666.67
ENTRENADOR	Enrique Gustavo Caraballo Valdes	Ciclismo	\$ 36,666.66
			\$ 110,000.00

Fuente: Instituto Sudcaliforniano del Deporte.



Deportistas ganadores y de nuevo ingreso al Reconocimiento a la Excelencia Académica Deportiva 2018-2021

2021

#	NOMBRE DEL DEPORTISTA	DEPORTE	NIVEL ACADÉMICO	MUNICIPIO	MONTO MENSUAL
1	Mateo Zacai Nolasco Zenteno	Clavados	primaria	La Paz	\$ 2,000.00
2	Nabyenka Valentina García Bareño Domínguez	Ciclismo	Secundaria	Los Cabos	\$ 4,000.00
3	Andrés Castro Díaz	Ciclismo	Preparatoria	La Paz	\$ 6,000.00
	<i>desierta</i>	-	<i>Licenciatura</i>	-	-
4	Carlos Julián Villareal Ávila	Karate	Posgrado	La Paz	\$ 10,000.00
					\$ 22,000.00

2020

#	NOMBRE DEL DEPORTISTA	DEPORTE	NIVEL ACADÉMICO	MUNICIPIO	MONTO MENSUAL
1	<i>desierta</i>		primaria		\$ -
2	Daniel Alejandro Cruz Romero	Karate	Secundaria	La paz	\$ 4,000.00
3	<i>desierta</i>		Preparatoria		\$ -
4	Daniela Estrada Flores	Natacion Artistica	Licenciatura	La Paz	\$ 8,000.00
					\$ 12,000.00

2019

#	NOMBRE DEL DEPORTISTA	DEPORTE	NIVEL ACADÉMICO	MUNICIPIO	MONTO MENSUAL
1	Jesus Alberto Espinoza Garcia	Clavados	Primaria	La Paz	\$ 2,000.00
2	Edwin Villavicencio Mayoral	Beisbol	Secundaria	Mulege	\$ 4,000.00
3	Ana Rebeca Ruiz Buenrostro	Tiro con Arco	Preparatoria	La Paz	\$ 6,000.00
4	<i>desierta</i>	<i>desierta</i>	Licenciatura		\$ -
					\$ 12,000.00

2018

#	NOMBRE DEL DEPORTISTA	DEPORTE	NIVEL ACADÉMICO	MUNICIPIO	MONTO MENSUAL
1	Iker Oman Redona Ojeda	Beisbol	Primaria	Mulege	\$ 2,000.00
2	Jesus Miguel Agundez Mora	Clavados	Secundaria	La Paz	\$ 4,000.00
3	Gabriela Belem Agundez Garcia	Clavados	Preparatoria	La Paz	\$ 6,000.00
4	Antonio Hidalgo Ibarra	Tiro con Arco	Licenciatura	Comondu	\$ 8,000.00
					\$ 20,000.00

Fuente: Instituto Sudcaliforniano del Deporte.



Padrón de Beneficiarios del Reconocimiento a la Excelencia Académica Deportiva período 2021-2022, por nivel educativo y deporte

RECONOCIMIENTO A LA EXCELENCIA ACADEMICA DEPORTIVA AGOSTO 2021 A JULIO 2022					
N°	NOMBRE	DISCIPLINA DEPORTIVA	MUNICIPIO	NIVEL EDUCATIVO	ESTATUS
1	Mateo Zacai Nolasco Zenteno	Clavados	La Paz	Primaria	<i>Nuevo Ingreso</i>
2	Nabienka Valentina Garcia bareño Dominguez	Ciclismo	Los Cabos	Secundaria	<i>Nuevo Ingreso</i>
3	Daniel Alejandro Cruz Romero	Karate	La Paz	Secundaria	Renovación
4	Jesus Alberto Espinoza Garcia	Clavados	La Paz	Secundaria	Renovación
5	Andres Castro Diaz	Ciclismo	La Paz	Preparatoria	<i>Nuevo Ingreso</i>
6	Jesus Miguel Agundez Mora	Clavados	La Paz	Preparatoria	Renovación
7	Rodolfo Vazquez Montaña	Clavados	La Paz	Preparatoria	Renovación
8	Ana Camyla Monroy	Clavados	La Paz	Preparatoria	Renovación
9	Ana Rebeca Ruiz Buenrostro	Tiro Con Arco	La Paz	Preparatoria	Renovación
10	Daniela Estrada Flores	Natación artístca	La Paz	Licenciatura	Renovación
11	Aranza Vazquez Montaña	Clavados	La Paz	Licenciatura	Renovación
12	Shai Patricia Flores Gonzalez Rubio	Karate	La Paz	Licenciatura	Renovación
13	Adriana Guadalupe Cota Lucero	Karate	La Paz	Licenciatura	Renovación
14	Viviana Paulina Díaz Gudiño	Tiro Con Arco	La Paz	Licenciatura	Renovación
15	Valeria Alejandra Payen Abaroa	Karate	Los Cabos	Licenciatura	Renovación
16	Paola Huguet Payen Abaroa	Karate	Los Cabos	Licenciatura	Renovación
17	Carlos Julian Villarreal Avila	Karate	Los Cabos	Posgrado	<i>Nuevo Ingreso</i>

NOTA: *Nuevo ingreso hasta por 10 meses / renovación hasta por 12 meses
 Actualmente, no se cuenta con ningún becario en nivel primaria.*

Desglose municipal de los beneficiarios y total de la inversión ejercida del Reconocimiento a la Excelencia Académica Deportiva período 2021-2022

#	MUNICIPIO	BENEFICIARIOS	TOTAL INVERSIÓN
1	LA PAZ	13	\$ 944,000,000.00
2	LOS CABOS	4	\$ 332,000,000.00
3	COMONDÚ	0	\$ -
4	LORETO	0	\$ -
5	MULEGÉ	0	\$ -
			\$ 1,276,000,000.00

Fuente: Instituto Sudcaliforniano del Deporte.



BECAS DEPORTIVAS ESTATALES

AÑO	PERÍODO	MUNICIPIOS					BENEFICIARIOS POR SEMESTRE	BENEFICIARIOS PROMEDIO ANUAL	MONTO SEMESTRAL	MONTO ANUAL
		LOS CABOS	LA PAZ	COMONDU	LORETO	MULEGE	BCS	BCS		
2015	Enero - Julio	16	108	4	2	2	132	149	\$ 964,200.00	\$ 2,175,600.00
	Agosto - Diciembre	17	142	5	1	1	166		\$ 1,211,400.00	
2016	Enero - Julio	17	142	5	1	1	166	154	\$ 1,211,400.00	\$ 2,315,400.00
	Agosto - Diciembre	20	114	5	0	3	142		\$ 1,104,000.00	
2017	Enero - Julio	20	114	5	0	3	142	140.5	\$ 1,104,000.00	\$ 1,674,900.00
	Octubre - Diciembre	22	114	1	0	2	139		\$ 570,900.00	
2018	Enero - Julio	22	114	1	0	2	139	138	\$ 1,332,100.00	\$ 1,902,400.00
	Octubre - Diciembre	28	104	3	0	2	137		\$ 570,300.00	
2019	Enero - Julio	26	106	3	0	2	137	138	\$ 1,330,700.00	\$ 1,965,800.00
	Octubre - Diciembre	35	102	1	0	1	139		\$ 635,100.00	
2020	Enero - Julio	35	102	1	0	1	139	82.5	\$ 1,481,900.00	\$ 1,737,500.00
	Octubre - Diciembre	7	18	1	0	0	26		\$ 255,600.00	
2021	Enero - Julio	7	18	1	0	0	26	80.5	\$ 596,400.00	\$ 1,597,400.00
	Agosto - Diciembre	30	101	2	0	2	135		\$ 1,001,000.00	
2022	Enero - Julio	30	101	2	0	2	135	67.5	\$ 1,401,400.00	\$ 1,401,400.00
	Octubre - Diciembre	0	0	0	0	0	0		\$ -	
MONTO ACUMULADO, PERÍODO DEL INFORME									\$ 2,402,400.00	

Desglose municipal de los beneficiarios y total de la inversión ejercida de las Becas Deportivas Estatales, septiembre 2021 al mes de agosto del 2022

#	MUNICIPIO	BENEFICIARIOS	TOTAL INVERSIÓN
1	LA PAZ	101	\$ 1,838,000.00
2	LOS CABOS	30	\$ 480,400.00
3	COMONDÚ	2	\$ 72,000.00
4	LORETO	0	\$ -
5	MULEGÉ	2	\$ 12,000.00
		135	\$ 2,402,400.00

Fuente: Instituto Sudcaliforniano del Deporte.



SISTEMA ESTATAL DEL DEPORTE DE ALTO RENDIMIENTO (SEDAR)						
SUBDIRECCIÓN DE CALIDAD PARA EL DEPORTE						
COORDINACION DE INCENTIVOS A FAVOR DEL DEPORTE						
PROGRAMA DE BECAS DEPORTIVAS (AGOSTO 2021 - JULIO 2022)						
	ATLETA	DEPORTE	CATEGORIA	MUNICIPIO	ESTATUS	
NIVEL I	1	Gabriela Belem Agundez Garcia	Clavados	Libre	La Paz	Renovacion
	2	Rosa Carolina Castro Castro	Para-Atletismo	Juv. Superior	Los Cabos	Renovacion
	3	Aranza Vazquez Montaña	Clavados	Libre	La Paz	Renovacion
	4	Yuli Paola Verdugo Osuna	Ciclismo	Libre	La Paz	Renovacion
	5	Luis Armando Andrade Guillen	Natación Sobre Silla de Ruedas	Libre	La Paz	Renovacion
NIVEL II	6	Raul Enrique Manriquez Collins	Levantamiento de Pesas	Libre	La Paz	Renovacion
	7	Antonio Hidalgo Ibarra	Tiro con Arco	Libre	Comondu	Renovacion
	8	Ricardo Peña Salas	Ciclismo	Libre	La Paz	Renovacion
	9	Juan Carlos Ruiz Teran	Ciclismo	Sub-23	La Paz	Renovacion
	10	Edgar Ismael Verdugo Osuna	Ciclismo	Sub-23	La Paz	Renovacion
	11	Viviana Paulina Diaz Gudiño	Tiro con Arco	Juv. Mayor	La Paz	Renovacion
NIVEL III	12	Daniela Estrada Flores	Nado Sincronizado	Libre	La Paz	Renovacion
	13	Jorge Adrian Peyrot Balvanera	Ciclismo	Sub-23	La Paz	Renovacion
	14	Ayleen Maribel Ramirez Toledo	Ajedrez	Libre	La Paz	Renovacion
	15	Victor Jesus Valdovinos Perez	Karate	Libre	Los Cabos	Nuevo Ingreso
	NIVEL IV	16	Glenda Esthefania Inzunza Cabrera	Nado Sincronizado	Libre	La Paz
17		Jesus Miguel Agundez Mora	Clavados	Juvenil	La Paz	Nuevo Ingreso
18		Rodolfo Vazquez Montaña	Clavados	Juvenil	La Paz	Nuevo Ingreso
19		Ana Camyla Monroy Manriquez	Clavados	Juvenil	La Paz	Nuevo Ingreso
NIVEL V	20	Valeria Gonzalez Galindo	Atletismo	Sub-23	La Paz	Renovacion
	21	Lilian Armenta Ayub	Remo	Sub-23	La Paz	Nuevo Ingreso
	22	Carlos Julian Villarreal Avila	Karate	Sub-23	Los Cabos	Nuevo Ingreso
	23	Jesus Gilberto Dominguez Aguilar	Para-Natacion	Libre	La Paz	Renovacion
	24	Miguel Angel Rodriguez Calderon	Karate	Sub-21	La Paz	Nuevo Ingreso
NIVEL VI	25	Nadia Jurado De La Cruz	Atletismo	Juvenil	Los Cabos	Nuevo Ingreso
	26	Pedro Valenzuela Ruiz	Atletismo	Juvenil	La Paz	Nuevo Ingreso
	27	Jose Julian Alvarez Rojas	Atletismo	Juvenil	Los Cabos	Nuevo Ingreso
	28	Emiliano Reducindo Aguayo	Boxeo	Juvenil	La Paz	Nuevo Ingreso
	29	Pedro David Sanchez Zarate	Boxeo	Juvenil	Los Cabos	Renovacion
	30	Sebastian Ruiz Teran	Ciclismo	Juvenil	La Paz	Nuevo Ingreso
	31	William Adlai Antonio Hernandez	Ciclismo	Sub-23	Los Cabos	Nuevo Ingreso
	32	Samuel Hurtado Borboa	Ciclismo	Sub-23	La Paz	Nuevo Ingreso
	33	Michael Zarate Anima	Ciclismo	Juvenil	La Paz	Nuevo Ingreso
	34	Eduardo Robles Felix	Ciclismo	Juvenil	Los Cabos	Nuevo Ingreso
	35	Lian Alain Marty Ruiz	Ciclismo	Juvenil	La Paz	Nuevo Ingreso
	36	Andres Castro Diaz	Ciclismo	Juvenil	La Paz	Nuevo Ingreso
	37	Mateo Zacai Nolasco Zenteno	Clavados	Infantil	La Paz	Nuevo Ingreso
	38	David Emiliano Orozco Alvarado	Levantamiento de Pesas	Juvenil	Los Cabos	Nuevo Ingreso



"A"	39	Rodolfo Sebastian Barragan Plascencia	Para-Atletismo	Juv. Superior	Los Cabos	Renovacion
	40	Marco Antonio Sanchez Jimenez	Para-Atletismo	Juv. Superior	Los Cabos	Renovacion
"B"	41	Diego Enrique Torres Nuñez	Para-Atletismo	Juvenil	La Paz	Nuevo Ingreso
	42	Ana Rebeca Ruiz Buenrostro	Tiro Con Arco	Juvenil	La Paz	Nuevo Ingreso
NIVEL VI	ATLETA DEPORTE CATEGORIA MUNICIPIO ESTATUS					
	43	Salma Galilea Alvarez Garcia	Atletismo	Sub-23	Los Cabos	Nuevo Ingreso
"B"	44	Angela Fernanda Lopez Escalera	Atletismo	Juvenil	La Paz	Nuevo Ingreso
	45	Cristian Jimenez Valdez	Atletismo	Juvenil	Los Cabos	Nuevo Ingreso
"B"	46	Andrea Loza Fiol	Ciclismo	Juvenil	La Paz	Nuevo Ingreso
	47	Alexa Griselda Lopez Ramirez	Ciclismo	Juvenil	La Paz	Nuevo Ingreso
"B"	48	Kevin Alexis Velarde Navarro	Ciclismo	Sub-23	La Paz	Nuevo Ingreso
	49	Eblis Alexis Leaño Granados	Ciclismo	Juvenil	La Paz	Nuevo Ingreso
"B"	50	Gael santiago Gonzalez Aguirre	Ciclismo	Juvenil	Los Cabos	Nuevo Ingreso
	51	Said Gastelum Muñoz	Ciclismo	Sub-23	La Paz	Nuevo Ingreso
"B"	52	Paul Danilo Sandes Vidales	Ciclismo	Sub-23	La Paz	Nuevo Ingreso
	53	Helder Abraham Diaz Mendoza	Ciclismo	Juvenil	Comondu	Nuevo Ingreso
"B"	54	Luis Tadeo Camacho Ledesma	Ciclismo	Juvenil	Los Cabos	Nuevo Ingreso
	55	Narciso Amador Cota	Ciclismo	Juvenil	La Paz	Nuevo Ingreso
"B"	56	Arath Ivan Sanchez Beltran	Ciclismo	Juvenil	La Paz	Nuevo Ingreso
	57	Nelly Alejandra Flores Vizcarra	Clavados	Infantil	La Paz	Nuevo Ingreso
"B"	58	Jesus Alberto Garcia Espinoza	Clavados	Infantil	La Paz	Nuevo Ingreso
	59	Dania Guadalupe Gonzalez Murillo	Lev. De Pesas	Sub-23	Los Cabos	Nuevo Ingreso
"B"	60	Valentina Mariscal Ramadu	Lev. De Pesas	Juvenil	Los Cabos	Nuevo Ingreso
	61	Rommel Jose Murillo Yuen	Luchas Asociadas	Cadete	La Paz	Nuevo Ingreso
"B"	62	Pedro Leonardo Olachea Ortega	Luchas Asociadas	Juvenil	La Paz	Nuevo Ingreso
	63	María Guadalupe Caballero Cota	Para-Atletismo	Juv. Superior	Los Cabos	Renovacion
"B"	64	Eunice Castillejo Murillo	Remo	Juvenil	La Paz	Nuevo Ingreso
	65	Erandi Castillejo Murillo	Remo	Juvenil	La Paz	Nuevo Ingreso
"B"	66	Karla Berenice Salgado Heras	Remo	Juvenil	La Paz	Nuevo Ingreso
	67	Mia Nahomi Villagomez Flores	Remo	Juvenil	La Paz	Nuevo Ingreso
"B"	68	Moana Luna Bonilla Bishop	Surf	Juvenil	La Paz	Nuevo Ingreso
	69	Jean Karlo Talamantes Mendoza	Tae Kwon Do	Juvenil	La Paz	Nuevo Ingreso
"B"	ATLETA DEPORTE CATEGORIA MUNICIPIO ESTATUS					
	70	Princesa Carolina Victoria Pozo	Canotaje	Sub-23	La Paz	Nuevo Ingreso
"B"	71	Pablo Julian Ramirez Ruiz	Canotaje	Sub-23	La Paz	Nuevo Ingreso
	72	Luna Iratzy Garcia Bareño Dominguez	Ciclismo	Juvenil	Los Cabos	Nuevo Ingreso
"B"	73	Carla Guadalupe Dosamante Sanchez	Ciclismo	Juvenil	La Paz	Nuevo Ingreso
	74	Ingrid Mariel Lopez Gonzalez	Ciclismo	Juvenil	La Paz	Nuevo Ingreso
"B"	75	Romyna Moreno Bojorquez	Ciclismo	Juvenil	La Paz	Nuevo Ingreso
	76	Lidia Dominguez Alvarado	Ciclismo	Juvenil	Los Cabos	Nuevo Ingreso
"B"	77	Elia Gimena Gonzalez Chiapa	Clavados	Juvenil	La Paz	Nuevo Ingreso
	78	Genesis Yadira Ramirez Jordan	Clavados	Juvenil	La Paz	Nuevo Ingreso
"B"	79	Hector David Flores Vizcarra	Clavados	Infantil	La Paz	Nuevo Ingreso
	80	Hekaterine Navarro Hernandez	Lev. De Pesas	Juvenil	Los Cabos	Nuevo Ingreso
"B"	81	Andrea Bermudez Lopez	Lev. De Pesas	Sub-23	La Paz	Nuevo Ingreso
	82	Jonathan Paul Manriquez Romero	Luchas Asociadas	Cadete	La Paz	Nuevo Ingreso
"B"	83	Winston Gerardo Vega Navarro	Luchas Asociadas	Juvenil	La Paz	Nuevo Ingreso
	84	Gael Estefano Gonzalez Valenzuela	Luchas Asociadas	Cadete	La Paz	Nuevo Ingreso
"B"	85	Carlos Adan Rivera Cid	Luchas Asociadas	Cadete	Los Cabos	Nuevo Ingreso
	86	Jesus German Piñuelas Green	Luchas Asociadas	Juv. Superior	Los Cabos	Nuevo Ingreso
"B"	87	Ana Lucia Morales Acuña	Natacion Artística	Juvenil	La Paz	Nuevo Ingreso
	88	Kamyla Nahia Quiroga Vazquez	Natacion Artística	Juvenil	La Paz	Nuevo Ingreso
"B"	89	María Paula Sobarzo Castro	Natacion Artística	Juvenil	La Paz	Nuevo Ingreso



NIVEL VI "C"	90	Neela Jacqueline Romero Leon	Natacion Artistica	Juvenil	La Paz	Nuevo Ingreso
	91	Arialy Pinto Carranza	Natacion Artistica	Juvenil	La Paz	Nuevo Ingreso
	92	Mayra Alejandra Lazo Espinoza	Natacion Artistica	Juvenil	La Paz	Nuevo Ingreso
	93	Valentine Isabella Valadez Hernandez	Natacion Artistica	Juvenil	La Paz	Nuevo Ingreso
	94	Cynthia Itzel Tovar Mendizabal	Natacion Artistica	Juvenil	La Paz	Nuevo Ingreso
	95	Esabella Diaz Huerta	Natacion Artistica	Juvenil	La Paz	Nuevo Ingreso
	96	Sebastian Cadena Aguilar	Polo Acuatico	Juvenil	La Paz	Nuevo Ingreso
	97	Luis Angel Martinez Jimenez	Polo Acuatico	Juvenil	La Paz	Nuevo Ingreso
	98	Angel Uriel Flores Del Real	Polo Acuatico	Juvenil	La Paz	Nuevo Ingreso
	99	Cesar Zaid Gracia Hurtado	Polo Acuatico	Juvenil	La Paz	Nuevo Ingreso
	100	Alejandro Lazo Espinoza	Polo Acuatico	Juvenil	La Paz	Nuevo Ingreso
	101	William Valdez Segoviano	Polo Acuatico	Juvenil	La Paz	Nuevo Ingreso
	102	Francisco Chiapa Gastelum	Polo Acuatico	Juvenil	La Paz	Nuevo Ingreso
	103	Paul Yahir Molina Sepulveda	Polo Acuatico	Juvenil	La Paz	Nuevo Ingreso
NIVEL VI "D"	104	David Alfredo Becerra Ledezma	Polo Acuatico	Juvenil	La Paz	Nuevo Ingreso
	105	Ian Eliel Gorostieta Flores	Polo Acuatico	Juvenil	La Paz	Nuevo Ingreso
	106	Jiapsy Adonahi Sanchez Verdugo	Remo	Sub-23	La Paz	Nuevo Ingreso
	107	Victor Manuel Castro Ceseña	Remo	Juvenil	La Paz	Nuevo Ingreso
	108	Diego Emiliano Nuñez Abaroa	Remo	Juvenil	La Paz	Nuevo Ingreso
	109	Giber Sanchez Verdugo	Remo	Sub-23	La Paz	Nuevo Ingreso
	110	Dario Esau Almaraz Bilchis	Remo	Juvenil	La Paz	Nuevo Ingreso
	111	Victor Jabet Hirales Quirino	Remo	Juvenil	La Paz	Nuevo Ingreso
	112	Abraham Ocampo Trasviña	Tenis	Juvenil	Los Cabos	Nuevo Ingreso
	113	Victor Manuel Tarango Acosta	Tenis	Juvenil	La Paz	Nuevo Ingreso
	114	Grecia Adriana Gonzalez Talamantes	Tiro Con Arco	Juvenil	La Paz	Nuevo Ingreso
	115	Nabyenka Valentina Garcia Bareño Dominguez	Ciclismo	Infantil	Los Cabos	Nuevo Ingreso
	116	Adriana Guadalupe Cota Lucero	Karate	Libre	La Paz	Nuevo Ingreso
	117	Shai Patricia Flores Gonzalez Rubio	Karate	Libre	La Paz	Nuevo Ingreso
	118	Paola Huguet Payen Abaroa	Karate	Libre	Los Cabos	Nuevo Ingreso
	119	Valeria Alejandra Payen Abaroa	Karate	Libre	Los Cabos	Nuevo Ingreso
	120	Alejandra Aide Peraza Contreras	Ajedrez	Juvenil	Los Cabos	Nuevo Ingreso
	121	Algo Jorajuria Mendoza	Ajedrez	Juvenil	La Paz	Nuevo Ingreso
	122	Zuben Algenubi Jorajuria Mendoza	Ajedrez	Juvenil	La Paz	Nuevo Ingreso
	123	Jaime Enrique Osuna Diaz	Boxeo	Juvenil	Mulege	Nuevo Ingreso
	124	Jose Javier Trasviña Baltazar	Boxeo	Juvenil	Los Cabos	Nuevo Ingreso
125	Roberto Ibarra Sarabia	Boxeo	Juvenil	Mulege	Nuevo Ingreso	
126	Diego Salvador Hagwood Sandoval	Boxeo	Juvenil	Los Cabos	Nuevo Ingreso	
127	Luis Enrique Ibarra De La Cruz	Para-Atletismo	Libre	La Paz	Nuevo Ingreso	
128	Alexa Karyme Martinez Beltran	Para-Atletismo	Libre	La Paz	Nuevo Ingreso	
129	Daniel Alejandro Cruz Romero	Karate	Juvenil	La Paz	Nuevo Ingreso	
130	Joshua Moctezuma Cota	Karate	Juvenil	La Paz	Nuevo Ingreso	
131	Valeria Nicole Velazquez Romero	Karate	Juvenil	La Paz	Nuevo Ingreso	
132	Yasmin Mariela Mendoza Perez	Karate	Juvenil	La Paz	Nuevo Ingreso	
133	Ernesto Alberto Aguilar Islas	Karate	Juvenil	La Paz	Nuevo Ingreso	
134	Orlando Valle Obeso	Karate	Juvenil	La Paz	Nuevo Ingreso	
135	Rodrigo Alejandro Morales Avitia	Karate	Juvenil	La Paz	Nuevo Ingreso	



Deportistas Sudcalifornianos con representación internacional convocados a diversos eventos deportivos oficiales 2021-2022

#	NOMBRE DEL DEPORTISTA	MUNICIPIO DE ORIGEN	DISCIPLINA DEPORTIVA	AÑO CONVOCADO	EVENTO DEPORTIVO	CLASIFICACIÓN DEL EVENTO
1	Grecia Adriana Talamantes	La Paz	Tiro con arco	2022	Panamericano championships en halifax canada	Convencional
2	Angel Alvarado Santin	Comondu	Tiro con arco	2022	(segunda copam mundial en corea y medellin colombia)-(archery cup 2022) (2)	Convencional
3	Jack Steven Gaxiola Donohe	La Paz	Aguas abiertas	2022	centroamericano en barbados 2022	Convencional
4	Gabriel Agundez Garcia	La Paz	Clavados	2022	Mundial Juvenil en Montreal Canada 2022	Convencional
5	Aranza Vazquez Montaña	La Paz	Clavados	2022	Mundial Juvenil en Montreal Canada 2022	Convencional
6	Rodolfo Vazquez Montaña	La Paz	Clavados	2022	Mundial Juvenil en Montreal Canada 2022	Convencional
7	Jesus Espinoza Garcia	La Paz	Clavados	2022	Mundial Juvenil en Montreal Canada 2022	Convencional
8	Daniel Elliut Zalmoran Santiago	La Paz	Clavados	2022	Mundial Juvenil en Montreal Canada 2022	Convencional
9	Camilamonroy Manriquez	La Paz	Clavados	2022	Mundial Juvenil en Montreal Canada 2022	Convencional
10	Aldo Raul Hernandez	La Paz	Clavados	2022	Mundial Juvenil en Montreal Canada 2022	Convencional
11	Jesus Agundez Mora	La Paz	Clavados	2022	Mundial Juvenil en Montreal Canada 2022	Convencional
12	Genesis Yadira Jordan	La Paz	Clavados	2022	Mundial Juvenil en Montreal Canada 2022	Convencional
13	Luis Armando Andrade Guillen	La Paz	Para Natacion	2022	(Serie Mundial en italia 2022)- (mundial en portugal 2022)(2)	Adaptado
14	Edgar Eduardo Ramirez Lopez	La Paz	Para Natacion	2022	Serie Mundial en tijuana 2022 sel. Para juegos panam. y mundial prox. Año	Adaptado
15	Jesus Gilberto Dominguez Aguilar	La Paz	Para Natacion	2022	Serie Mundial en tijuana 2022 sel. Para juegos panam. y mundial prox. Año	Adaptado
16	Raul Manriquez Collins	La Paz	Levantamiento de pesas	2022	Campeonato Panamericano de mayores Lev. Pesas Bogota, Colombia	Convencional
17	Ricardo Peña Salas	Los Cabos	Ciclismo	2022	(Copa de Naciones miltón 2022)-(campeonato mundial de pista 2022) (2)	Convencional
18	Ismael Verdugo Osuna	La Paz	Ciclismo	2022	(Copa de Cali Colombia 2022)-(Copa de Cali Colombia 2022)-(Campeonato Panamericano de 2022)-(campeonato mundial de pista 2022) (4)	Convencional
19	Juan Carlos Ruiz Teran	La Paz	Ciclismo	2022	(Copa de Cali Colombia 2022)-(Copa de Cali Colombia 2022)-(Campeonato Panamericano de 2022)-(campeonato mundial de pista 2022)(4)	Convencional
20	Jorge Adrian Peyrot Balbanera	La Paz	Ciclismo	2022	(Copa de Cali Colombia 2022)-(Copa de Cali Colombia 2022)-(Campeonato Panamericano de 2022)-(campeonato mundial de pista 2022)(4)	Convencional
21	Yuli Paola Verdugo Osuna	La Paz	Ciclismo	2022	(Copa de Cali Colombia 2022)-(Copa de Cali Colombia 2022)-(Campeonato Panamericano de 2022)-(campeonato mundial de pista 2022)(4)	Convencional
22	Jose Luis Navarro Nolasco	La Paz	Ciclismo	2022	Campeonato panamericano buenos aires argentina	Convencional
23	Julian Villareal Avila	La Paz	Karate	2022	(Campeonato iberoamericano de karate 2022)-(campeonato centroamericano y del caribe , bogota ,colombia 2022)(2)	Convencional
24	Orlando Valle Obeso	La Paz	Karate	2022	(campeonato centroamericano y del caribe , bogota ,colombia 2022)	
25	Daniel Cruz Romero	La Paz	Karate	2022	(campeonato centroamericano y del caribe , bogota ,colombia 2022)	

Clasificación	Cantidad
Convencional	22
Adaptado	3
	25

Municipio	Cantidad
La Paz	23
Comondu	1
Los Cabos	1
	25

Fuente: Instituto Sudcaliforniano del Deporte.

Participación histórica de Deportistas Sudcalifornianos en Juegos Olímpicos y Paralímpicos



	NOMBRE	DISCIPLINA DEPORTIVA	PRUEBA	EVENTO	CARACTERÍSTICA DEL EVENTO	RESULTADO
ATENAS 2004 GRECIA	PAOLA MILAGROS ESPINOSA SÁNCHEZ	CLAVADOS	PLATAFORMA 3M y 10M, INDIVIDUAL Y SINCRONIZADO	JUEGOS OLÍMPICOS	OFICIAL	FINALISTA
	RAMIRO GOBEN REDUCINDO RADILLA	BOXEO	SEMICOMPLETO 81kg	JUEGOS OLÍMPICOS	OFICIAL	PARTICIPACIÓN
	RAÚL CASTAÑEDA	BOXEO	48kg	JUEGOS OLÍMPICOS	OFICIAL	PARTICIPACIÓN
	YAZMITH BATAZ CARBALLO	ATLETISMO, PISTA SOBRE SILLA DE RUEDAS	100m, 200m, 400m	JUEGOS PARALÍMPICOS	OFICIAL	PARTICIPACIÓN
BEIJING 2008 CHINA	PAOLA MILAGROS ESPINOSA SÁNCHEZ	CLAVADOS	PLATAFORMA 10M, INDIVIDUAL Y SINCRONIZADO	JUEGOS OLÍMPICOS	OFICIAL	FINALISTA Y MEDALLA DE BRONCE
	GERARDO EUGENIO MARTÍNEZ DIBENE	ATLETISMO	SALTO DE ALTURA	JUEGOS OLÍMPICOS	OFICIAL	PARTICIPACIÓN
	MARÍA DEL CARMEN DE LA FUENTE PÉREZ	WUSHU KUNG FU	SANDA 52kg	JUEGOS OLÍMPICOS	EXHIBICIÓN	FINALISTA
	YAZMITH BATAZ CARBALLO	ATLETISMO, PISTA SOBRE SILLA DE RUEDAS	100m, 200m, 400m	JUEGOS PARALÍMPICOS	OFICIAL	FINALISTA 200M
LONDRES 2012 INGLATERRA	PAOLA MILAGROS ESPINOSA SÁNCHEZ	CLAVADOS	PLATAFORMA 10m, INDIVIDUAL Y SINCRONIZADO	JUEGOS OLÍMPICOS	OFICIAL	FINALISTA Y MEDALLA DE PLATA
	YAZMITH BATAZ CARBALLO	ATLETISMO, PISTA SOBRE SILLA DE RUEDAS	100m, 400m, 800m	JUEGOS PARALÍMPICOS	OFICIAL	FINALISTA 100M
	LUIS ARMANDO ANDRADE GUILLÉN	PARANATACIÓN		JUEGOS PARALÍMPICOS	OFICIAL	PARTICIPACIÓN
RIO DE JANEIRO 2016 BRASIL	LUIS ARMANDO ANDRADE GUILLÉN	PARANATACIÓN	50m Y 100m LIBRES, 100m MARIPOSA, 200m COMBINADO	JUEGOS PARALÍMPICOS	OFICIAL	FINALISTA, 5to LUGAR EN 100m MARIPOSA
TOKYO 2020 JAPÓN	YULI PAOLA VERDUGO OSUNA	CICLISMO	VELOCIDAD OLÍMPICA POR EQUIPOS, VELOCIDAD INDIVIDUAL, KEIRIN	JUEGOS OLÍMPICOS	OFICIAL	6to LUGRAR FINAL, 19o LUGAR, 16o LUGAR
	ARANZA VÁZQUEZ MONTAÑO	CLAVADOS	TRAMPOLÍN 3m, INDIVIDUAL	JUEGOS OLÍMPICOS	OFICIAL	6to LUGRAR FINAL
	GABRIELA BELÉM AGÚNDEZ GARCÍA	CLAVADOS	PLATAFORMA 10m, INDIVIDUAL Y SINCRONIZADO	JUEGOS OLÍMPICOS	OFICIAL	4to LUGAR FINAL Y MEDALLA DE BRONCE
	LUIS ARMANDO ANDRADE GUILLÉN	PARANATACIÓN	50m Y 100m LIBRES, 100m MARIPOSA, 200m COMBINADO	JUEGOS PARALÍMPICOS	OFICIAL	PARTICIPACIÓN Y FINALISTA
	ROSA CAROLINA CASTRO CASTRO	ATLETISMO, CAMPO	LANZAMIENTO DE DISCO	JUEGOS PARALÍMPICOS	OFICIAL	MEDALLISTA DE BRONCE

RESUMEN de Incentivos a favor del deportista y el entrenador

CONCEPTO	2022				TOTAL	MONTOS	
	DEP	ENT	DEL				
becas	135	0	0		135	\$	2,402,400.00
reconocimiento	17	0	0		17	\$	1,276,000.00
premios	3	1	0		4	\$	110,000.00
estimulos	161	58	0		219	\$	1,137,000.00
estimulos vencidos año "n" - 1	5	0			5	\$	35,000.00
apoyo regional	0	116	16		132	\$	396,000.00
apoyo nacional	0	89	0		89	\$	445,000.00
Apoyo especial Deportistas internacionales	0	0	0		0		
	321	264	16		601	\$	5,801,400.00

Dónde:
DEP.- Deportista
ENT.- Entrenador
DEL.- Delegado

Fuente: Instituto Sudcaliforniano del Deporte.



CENTROS DEPORTIVOS ESTATALES, de iniciación y desarrollo deportivo

Desglose mensual del número de Centros Estatales de Iniciación Deportiva y beneficiarios ,
 promovido por el Instituto Sudcaliforniano del Deporte en B.C.S., 2021-2022

INSTALACIÓN / CENTROS DEPORTIVOS	BENEFICIARIOS ATENDIDOS EN INICIACIÓN DEPORTIVA POR MES													
	2021				2022									
	SEP	OCT	NOV	DIC	ENE	FEB	MAR	ABR	MAY	JUN	JUL	AGO		
Gimnasio de Usos Múltiples														
Clavados	5	10	10	10	10	10	12	12	12	12	12	12	127	820
Esgrima	4	4	4	4	4	4	5	5	5	5	5	5	54	
Gimnasia	23	23	23	24	24	24	29	29	29	29	29	29	315	
Nat. Artística	8	8	8	8	8	8	10	10	10	10	10	10	108	
Natación	10	10	10	10	10	10	26	26	26	26	26	26	216	
Polo Acuático	0	0	0	0	0	0	0	0	0	0	0	0	0	
Tae kwon do	0	0	0	0	0	0	0	0	0	0	0	0	0	
Voleibol sala	0	0	0	0	0	0	0	0	0	0	0	0	0	
Wushu	0	0	0	0	0	0	0	0	0	0	0	0	0	
Unidad Deportiva Nuevo Sol														
Baloncesto	15	15	15	15	15	26	26	26	26	26	26	26	257	1,609
Beisbol	18	18	18	18	18	18	20	20	20	20	20	20	228	
Boxeo	25	25	25	25	25	25	25	20	20	20	20	20	275	
Ciclismo	19	19	19	19	19	19	22	22	22	22	22	22	246	
Frontón	5	5	5	5	5	5	6	6	7	7	7	7	70	
Karate	19	19	19	19	19	20	20	20	20	20	20	20	235	
Luchas asociadas	5	5	5	5	5	5	5	5	5	5	5	5	60	
Tae kwon do	0	0	0	0	0	0	8	10	16	16	0	0	50	
Tenis de mesa	2	2	2	2	2	2	3	3	3	3	3	3	30	
Tochito	0	0	0	0	0	0	0	0	0	0	0	0	0	
Voleibol sala	10	10	10	10	10	10	10	10	10	10	10	10	120	
Wushu	0	0	0	0	0	0	8	10	10	10	0	0	38	
Complejo Deportivo INSUDE														
Atletismo	20	20	20	20	20	20	20	21	25	25	25	25	261	882
Caminata	5	5	5	5	5	5	6	6	6	6	6	6	66	
Frontón	0	0	0	0	0	0	0	0	0	0	0	0	0	
Natación	0	0	0	0	0	0	0	0	27	29	40	66	162	
Lev. Pesas	0	0	0	0	0	0	0	0	8	8	0	0	16	
Voleibol sala	18	18	18	18	18	18	18	25	25	25	25	26	252	
Frontón	10	10	10	10	10	10	10	11	11	11	11	11	125	
Wushu	0	0	0	0	0	0	0	0	0	0	0	0	0	
Total de beneficiarios por mes	221	226	226	227	227	239	289	297	343	345	322	349		
Total de atenciones acumuladas a favor de los beneficiarios													3,311	3,311

Fuente: Instituto Sudcaliforniano del Deporte.



**Desglose mensual del número de Centros Estatales de Desarrollo del Deporte y beneficiarios ,
 promovido por el Instituto Sudcaliforniano del Deporte en B.C.S., 2021-2022**

CENTROS DEPORTIVOS INSTALACIONES INTERNAS DE INSUDE	BENEFICIARIOS ATENDIDOS EN DESARROLLO DEPORTIVO POR MES													
	2021				2022									
	SEP	OCT	NOV	DIC	ENE	FEB	MAR	ABR	MAY	JUN	JUL	AGO		
Gimnasio de Usos Múltiples														
Clavados	20	20	20	20	22	22	22	22	22	22	22	22	256	1106
Esgrima	14	14	14	14	14	14	14	14	14	14	14	14	168	
Natación	13	13	13	13	13	13	13	13	13	13	0	0	130	
Natación Artística	19	19	19	19	19	19	19	19	19	19	19	19	228	
Polo Acuático	21	21	21	21	21	21	21	21	21	21	21	21	252	
Triatlón	6	6	6	6	6	6	6	6	6	6	6	6	72	
Unidad Deportiva Nuevo Sol														
Boxeo	21	21	21	21	21	21	2	21	21	24	24	24	242	1,332
Ciclismo	15	15	15	15	15	15	15	15	15	15	15	15	180	
Karate	20	20	20	20	20	20	20	20	20	20	20	20	240	
Levantamiento de Pesas	30	32	32	32	32	32	32	32	34	34	34	34	393	
Luchas Asociadas	18	18	18	18	18	20	20	20	20	21	21	21	233	
Tae kwon do	0	0	0	0	0	0	0	0	0	0	0	0	0	
Tenis de mesa	3	3	3	3	3	3	3	3	5	5	5	5	44	
Complejo Deportivo INSUDE														
Atletismo	30	30	30	30	30	30	35	35	35	35	35	35	390	390
Atletismo Adaptado	0	0	0	0	0	0	0	0	0	0	0	0	0	
Frontón	0	0	0	0	0	0	0	0	0	0	0	0	0	
Total de beneficiarios por mes	230	232	232	232	234	236	222	241	245	249	236	236		
Total de atenciones acumuladas a favor de los beneficiarios	2,825													2,828

CENTROS DEPORTIVOS en INSTALACIONES AJENAS A INSUDE	BENEFICIARIOS ATENDIDOS EN DESARROLLO DEPORTIVO POR MES													
	2021				2022									
	SEP	OCT	NOV	DIC	ENE	FEB	MAR	ABR	MAY	JUN	JUL	AGO		
Varios espacios deportivos														
CHARRERIA	0	0	0	0	0	0	0	0	0	0	0	0	0	1147
GIMNASIA ARTISTICA	18	18	18	18	18	18	18	18	18	18	18	18	216	
REMO	21	21	21	21	21	21	21	21	21	21	21	21	252	
CANOTAJE	23	23	23	23	23	24	24	24	24	24	24	24	283	
TIRO DEPORTIVO	7	7	7	7	7	7	8	8	8	8	8	8	90	
PARA NATACIÓN	9	9	9	9	9	9	6	6	6	6	6	6	90	
BEISBOL	18	18	18	18	18	18	18	18	18	18	18	18	216	
Total de beneficiarios por mes	96	96	96	96	96	97	95	95	95	95	95	95		
Total de atenciones acumuladas a favor de los beneficiarios	1,147													3,975

Fuente: Instituto Sudcaliforniano del Deporte.



Número de profesores y entrenadores asignados a los Centros Estatales de Iniciación y Desarrollo Deportivo promovidos por el Instituto Sudcaliforniano del Deporte en B.C.S., 2021-2022		
INSTALACIÓN / PROGRAMA / DOCENTE	INICIACIÓN DEPORTIVA	DESARROLLO DEPORTIVO
Gimnasio de Usos Múltiples	14	10
Natación	6	2
Natación Artística	1	1
Clavados	3	3
Polo Acuático	2	3
Tae kwon do	0	0
Wushu kung fu	0	0
Sanda kung fu	0	0
Esgrima	1	0
Gimnasia	1	1
	0	0
Unidad Deportiva Nuevo Sol	9	19
Beisbol	0	0
Boxeo	3	6
Tae kwon do	1	1
Luchas Asociadas	0	3
Voleibol de Sala	0	0
Wushu kung fu	1	0
Baloncesto	1	0
Karate	1	3
Ciclismo	1	3
Tenis de mesa	1	0
Frontón	0	0
Lev. Pesas	0	3
Complejo Deportivo INSUDE	11	20
Natación	3	0
Remo	0	2
Canotaje	0	2
Tiro Deportivo	1	2
Charrería	0	1
Frontón	1	0
Voleibol de Sala	1	1
Atletismo	1	5
Lev. Pesas	1	4
Atletismo Adaptado	2	2
Caminata	1	1
Totales	34	49
		83

Información general acerca de los Centros Estatales de Iniciación y Desarrollo del Deporte
 PERÍODO 2021-2022

CUADRO RESUMEN	Cantidad de Centros registrados y en operación vigente	Cantidad de alumnos promedio mensual atendidos	Cantidad de docentes registrados y activos
CENTROS DE INICIACIÓN DEPORTIVA	12	145	34
CENTROS DE DESARROLLO DEPORTIVO	20	416	49
	32	561	83

Fuente: Instituto Sudcaliforniano del Deporte.



PRIORIDAD 3: INFRAESTRUCTURA DEPORTIVA

Censo Estatal de Instalaciones

Distribución Municipal de las instalaciones deportivas registradas y número de usuarios y/o beneficiarios atendidos al año																		
MUNICIPIO	Instalaciones Deportivas registradas									USUARIOS y/o BENEFICIARIOS								
	2014	2015	2016	2017	2018	2019	2020	2021	2022	2014	2015	2016	2017	2018	2019	2020	2021	2022
LOS CABOS	114	114	114	114	114	114	114	116	116	109,875	109,875	109,875	109,875	109,875	109,875	31,392	28,750	28,750
LA PAZ	105	105	105	105	118	118	118	119	119	101,250	101,250	101,250	101,250	115,250	115,250	37,169	26,150	26,150
COMONDÚ	70	70	70	70	70	70	70	70	70	69,875	69,875	69,875	69,875	69,875	69,875	22,963	16,460	16,460
LORETO	24	24	24	24	24	24	24	24	24	25,875	25,875	25,875	25,875	25,875	25,875	9,390	5,270	5,270
MULEGÉ	38	38	38	38	38	38	38	38	38	40,375	40,375	40,375	40,375	40,375	40,375	15,536	10,550	10,550
Total	351	351	351	351	364	364	364	367	367	347,250	347,250	347,250	347,250	361,250	361,250	116,450	87,180	87,180

Tipo de Instalaciones Deportivas y número de usuarios y/o beneficiarios atendidos																		
Tipo de Instalación	Instalaciones Deportivas registradas									USUARIOS y/o BENEFICIARIOS								
	2014	2015	2016	2017	2018	2019	2020	2021	2022	2014	2015	2016	2017	2018	2019	2020	2021	2022
Educativas	143	143	143	143	143	143	143	143	143	139,625	139,625	139,625	139,625	139,625	139,625	46,175	0	0
Públicas	208	208	208	208	218	218	218	220	220	207,625	207,625	207,625	207,625	220,250	220,250	69,135	86,150	86,150
Privadas	0	0	0	0	3	3	3	3	3	0	0	0	0	1,375	1,375	1,150	1,030	1,030
Total	351	351	351	351	364	364	364	366	366	347,250	347,250	347,250	347,250	361,250	361,250	116,460	87,180	87,180

Clasificación de las Instalaciones Deportivas en espacios educativos y número de usuarios y/o beneficiarios atendidos																		
Nivel educativo	Instalaciones Deportivas registradas									USUARIOS y/o BENEFICIARIOS								
	2014	2015	2016	2017	2018	2019	2020	2021	2022	2014	2015	2016	2017	2018	2019	2020	2021	2022
Primaria	95	95	95	95	95	95	95	95	95	86,750	86,750	86,750	86,750	86,750	86,750	86,750	86,750	86,750
Secundaria	32	32	32	32	32	32	32	32	32	33,750	33,750	33,750	33,750	33,750	33,750	33,750	33,750	33,750
Bachillerato	11	11	11	11	11	11	11	11	11	9,750	9,750	9,750	9,750	9,750	9,750	9,750	9,750	9,750
Superior	5	5	5	5	5	5	5	5	5	9,375	9,375	9,375	9,375	9,375	9,375	9,375	9,375	9,375
Total	143	143	143	143	143	143	143	143	143	139,625	139,625	139,625	139,625	139,625	139,625	139,625	139,625	139,625

Clasificación de las Instalaciones Deportivas en espacios públicos y número de usuarios y/o beneficiarios atendidos																		
Espacio Público	Instalaciones Deportivas registradas									USUARIOS y/o BENEFICIARIOS								
	2014	2015	2016	2017	2018	2019	2020	2021	2022	2014	2015	2016	2017	2018	2019	2020	2021	2022
Gimnasio	5	5	5	5	5	5	5	5	5	18,200	18,200	18,200	18,200	18,600	18,600	18,600	18,600	18,600
Cancha	98	98	98	98	102	102	102	102	102	89,500	89,500	89,500	89,500	86,200	86,200	86,200	86,200	86,200
Polideportivo	2	2	2	2	3	3	3	3	3	12,500	12,500	12,500	12,500	16,650	16,650	16,650	16,650	16,650
Arena	0	0	0	0	1	1	1	1	1	0	0	0	0	16,850	16,850	16,850	16,850	16,850
Estadio	23	23	23	23	24	24	24	24	24	10,300	10,300	10,300	10,300	12,150	12,150	12,150	12,150	12,150
Pista	9	9	9	9	9	9	9	9	9	5,425	5,425	5,425	5,425	3,955	3,955	3,955	3,955	3,955
Campo	57	57	57	57	59	59	59	59	59	26,750	26,750	26,750	26,750	16,750	16,750	16,750	16,750	16,750
Velódromo	2	2	2	2	2	2	2	2	2	525	525	525	525	512	512	512	512	512
Alberca	1	1	1	1	1	1	1	2	2	1,120	1,120	1,120	1,120	1,560	1,560	1,560	1,560	1,560
Auditorio	4	4	4	4	4	4	4	4	4	500	500	500	500	603	603	603	603	603
Complejo Deportivo	1	1	1	1	1	1	1	1	1	23,300	23,300	23,300	23,300	24,900	24,900	24,900	24,900	24,900
Unidad Deportiva	6	6	6	6	7	7	7	8	8	19,505	19,505	19,505	19,505	21,520	21,520	21,520	21,520	21,520
Total	208	208	208	208	218	218	218	220	220	207,625	207,625	207,625	207,625	220,250	220,250	220,250	220,250	220,250



Deporte que se practica	Clasificación de las Instalaciones Deportivas Públicas según el deporte que se practica y capacidad de usuarios y/o beneficiarios																	
	Espacios deportivos para realizar una disciplina deportiva en específico									CAPACIDAD DE USUARIOS y/o BENEFICIARIOS								
	2014	2015	2016	2017	2018	2019	2020	2021	2022	2014	2015	2016	2017	2018	2019	2020	2021	2022
Atletismo	11	11	11	11	12	12	12	12	12	9,625	9,625	9,625	9,625	10,500	10,500	10,500	10,500	10,500
Baloncesto	245	245	245	245	263	263	263	263	263	214,375	214,375	214,375	214,375	230,125	230,125	230,125	230,125	230,125
Beisbol	27	27	27	27	29	29	29	29	29	20,250	20,250	20,250	20,250	21,750	21,750	21,750	21,750	21,750
Boxeo	2	2	2	2	3	3	3	4	4	2,750	2,750	2,750	2,750	4,125	4,125	4,125	5,500	5,500
Ciclismo	1	1	1	1	2	2	2	2	2	875	875	875	875	1,750	1,750	1,750	1,750	1,750
Esgrima	0	0	0	0	1	1	1	1	1	0	0	0	0	875	875	875	875	875
Frontón	2	2	2	2	2	2	2	2	2	2,750	2,750	2,750	2,750	2,750	2,750	2,750	2,750	2,750
Fútbol americano	2	2	2	2	2	2	2	3	3	1,500	1,500	1,500	1,500	1,500	1,500	1,500	2,250	2,250
Fútbol soccer	239	239	239	239	263	263	263	263	263	328,625	328,625	328,625	328,625	361,625	361,625	361,625	361,625	361,625
Fútbol rápido	10	10	10	10	10	10	10	10	10	13,750	13,750	13,750	13,750	13,750	13,750	13,750	13,750	13,750
Halterofilia	0	0	0	0	1	1	1	1	1	0	0	0	0	1,375	1,375	1,375	1,375	1,375
Karate	1	1	1	1	2	2	2	2	2	1,375	1,375	1,375	1,375	2,750	2,750	2,750	2,750	2,750
Luchas Asociadas	1	1	1	1	2	2	2	2	2	1,375	1,375	1,375	1,375	2,750	2,750	2,750	2,750	2,750
Natación	2	2	2	2	2	2	2	3	3	2,750	2,750	2,750	2,750	2,750	2,750	2,750	4,125	4,125
Tae kwon do	1	1	1	1	2	2	2	2	2	1,375	1,375	1,375	1,375	2,750	2,750	2,750	2,750	2,750
Tenis	4	4	4	4	4	4	4	4	4	3,500	3,500	3,500	3,500	3,500	3,500	3,500	3,500	3,500
Voleibol de sala	26	26	26	26	28	28	28	28	28	35,750	35,750	35,750	35,750	38,500	38,500	38,500	38,500	38,500
Total	548	548	548	548	600	600	603	603	603	604,875	604,875	604,875	604,875	664,625	664,625	664,625	668,125	668,125

MUNICIPIO	Distribución Municipal de la obra pública realizada en B.C.S. 2017-2022					
	Obra Pública					
	2017	2018	2019	2020	2021	2022
LOS CABOS	6	10	1	0	1	1
LA PAZ	14	15	7	1	1	8
COMONDÚ	0	3	0	0	0	0
LORETO	0	1	0	0	0	0
MULEGÉ	0	3	0	0	0	0
Total	20	32	8	1	2	9

Desglose mensual de instalaciones REHABILITADAS Y SUJETAS A MANTENIMIENTO promovido por el Instituto Sudcaliforniano del Deporte en B.C.S., 2021-2022

MUNICIPIO	Cantidad de instalaciones deportivas rehabilitadas y en mantenimiento												
	2021				2022								
	SEP	OCT	NOV	DIC	ENE	FEB	MAR	ABR	MAY	JUN	JUL	AGO	TOTAL
LOS CABOS	0	0	0	0	0	0	0	0	0	0	0	0	0
LA PAZ	0	0	0	1	2	3	2	3	2	2	0	0	15
COMONDÚ	0	0	0	0	0	0	0	0	0	0	0	0	0
LORETO	0	0	0	0	0	0	0	0	0	0	0	0	0
MULEGÉ	0	0	0	0	0	0	0	0	0	0	0	0	0
Totales	0	0	0	1	2	3	2	3	2	2	0	0	15
15													

Fuente: Instituto Sudcaliforniano del Deporte.



Desglose mensual del modelo de sostenibilidad de instalaciones, cantidad de actividades y número de beneficiarios, promovido por el Instituto Sudcaliforniano del Deporte en B.C.S., 2021-2022

INSTALACIÓN DEPORTIVA	ACTIVIDADES												TOTAL
	2021				2022								
	SEP	OCT	NOV	DIC	ENE	FEB	MAR	ABR	MAY	JUN	JUL	AGO	
Gimnasio de Usos Múltiples	4	3	2	2	1	2	2	1	4	2	0	0	23
Unidad Deportiva Nuevo Sol	3	8	2	4	7	3	9	12	6	2	0	0	56
Complejo Deportivo INSUDE	10	5	4	1	4	4	2	5	7	4	0	0	46
Estadio de Fútbol Americano	4	4	0	0	3	1	1	2	2	1	0	0	18
Campo de Fútbol Luis Donaldo Colosio	2	1	1	1	1	2	0	1	1	2	0	0	12
Estadio de Fútbol BENU	1	1	1	1	1	1	0	2	2	0	0	0	10
Campo de Fútbol 7	0	0	0	0	0	0	0	0	0	0	0	0	0
Estadio de Beisbol Ricardo Yuen Ham	3	2	2	1	2	1	2	2	1	2	0	0	18
Totales	27	24	12	10	19	14	16	25	23	13	0	0	183
	183												

INSTALACIÓN DEPORTIVA	BENEFICIARIOS												TOTAL
	2021				2022								
	SEP	OCT	NOV	DIC	ENE	FEB	MAR	ABR	MAY	JUN	JUL	AGO	
Gimnasio de Usos Múltiples	350	350	350	350	350	350	350	350	350	350	350	0	3,850
Unidad Deportiva Nuevo Sol	1,300	1,400	1,400	1,400	1,400	1,400	1,400	1,400	1,400	1,400	1,400	0	15,300
Complejo Deportivo INSUDE	950	1,200	1,200	1,200	1,200	1,200	1,200	1,200	1,200	1,200	1,200	0	12,950
Estadio de Fútbol Americano	990	990	990	990	990	990	990	990	990	990	990	0	10,890
Campo de Fútbol Luis Donaldo Colosio	220	210	190	210	210	210	210	210	210	210	210	0	2,300
Estadio de Fútbol BENU	150	150	150	150	150	150	150	150	150	150	150	0	1,650
Campo de Fútbol 7	0	0	0	0	0	0	150	150	150	150	150	0	750
Estadio de Beisbol Ricardo Yuen Ham	0	0	0	0	0	0	0	0	0	0	0	0	0
Totales	3,960	4,300	4,280	4,300	4,300	4,300	4,450	4,450	4,450	4,450	4,450	0	
	47,690												

Fuente: Instituto Sudcaliforniano del Deporte.



PRIORIDAD 4: DESARROLLO DEL DEPORTE

Atención por parte de los **servicios médicos institucionales** en los diversos actos y eventos deportivos 2021-2022

#	EVENTO/ACTIVIDAD	FECHA	LUGAR	BENEFICIARIOS	ATENCIÓNES/ACCIONES		
					TOTAL	HOMBRE	MUJER
1	FILTROS SANITARIOS PARA REVISION DE PERSONAL Y ATLETAS		LA PAZ	2,110	4,220	2,532	1,688
2	REVISIÓN DE EXPEDIENTES MÉDICOS-DEPORTIVOS		LA PAZ	150	300	120	180
3	JORNADA DE REVISION DE DEPORTISTAS		LA PAZ	220	630	256	374
4	CAMPEONATO NACIONAL DE SOFTBOL FEMENIL		LA PAZ	235	396	120	276
5	CAMPEONATO ESTATAL DE VOLEIBOL DE PLAYA		LA PAZ	132	67	31	36
6	COPA PATRIA DE VOLEIBOL		LA PAZ	96	156	85	71
7	COPA FEMENIL DE VOLEIBOL CONVIVENCIA ESTATAL		LA PAZ	112	89	43	46
8	CAMPEONATO DE SOFTBOL SUB 40 VARONIL	SEPTIEMBRE/2021	LA PAZ	265	578	513	65
9	PARALIMPIADANACIONAL - PARATLETISMO		QUINTANA ROO	32	36	16	20
10	CAPACITACIONES		LA PAZ	32	32	16	16
11	CONSULTA GENERAL		LA PAZ	256	768	321	447
12	PRUEBAS COVID-19		LA PAZ	45	45	23	22
13	REUNIONES INTERNAS		LA PAZ	15	15	8	7
14	JORNADA DE LIMPIEZA INTERNA		LA PAZ	15	15	8	7
15	TRÁMITES ADMINISTRATIVOS REALIZADOS		LA PAZ	321	321	167	154
16	GESTIONES INTERINSTITUCIONALES		LA PAZ	38	38	10	28
17	FILTROS SANITARIOS PARA REVISION DE PERSONAL Y ATLETAS		LA PAZ	5,785	11,570	4,628	6,942
18	REVISIÓN DE EXPEDIENTES MÉDICOS-DEPORTIVOS		LA PAZ	310	620	225	395
19	JORNADA DE REVISION DE DEPORTISTAS		LA PAZ	328	1,640	574	1,066
20	CAMPEONATO NACIONAL DE BEISBOL U60		LA PAZ	356	289	215	75
21	COPA CONVIVENCIA DE BOLEIBOL INVITACIÓN		LA PAZ	76	102	54	48
22	EVENTO LOCAL WU-SHU 2021		LA PAZ	36	24	18	6
23	COPA PATRIA DE VOLEIBOL, FASE 2	OCTUBRE/2021	LA PAZ	36	24	10	14
24	CAPACITACIONES		LA PAZ	28	28	12	16
25	CONSULTA GENERAL		LA PAZ	498	2,490	747	1,743
26	PRUEBAS COVID-19		LA PAZ	256	256	103	156
27	REUNIONES INTERNAS		LA PAZ	25	25	12	13
28	JORNADA DE LIMPIEZA INTERNA		LA PAZ	25	25	12	13
29	TRÁMITES ADMINISTRATIVOS REALIZADOS		LA PAZ	678	678	204	474
30	GESTIONES INTERINSTITUCIONALES		LAP - LCB - MUL	68	68	31	37
31	FILTROS SANITARIOS PARA REVISION DE PERSONAL Y ATLETAS		LA PAZ	7,896	15,792	4,737	11,055
32	REVISIÓN DE EXPEDIENTES MÉDICOS-DEPORTIVOS		LA PAZ	362	1,086	653	433
33	JORNADA DE REVISION DE DEPORTISTAS		LA PAZ	436	1,744	843	901
34	TORNEO DE FUTBOL INFANTIL U12		LA PAZ	48	31	11	20
35	CAPACITACIONES		LA PAZ	32	32	16	16
36	CONSULTA GENERAL	NOVIEMBRE/2021	LA PAZ	625	2,500	1,121	1,379
37	PRUEBAS COVID-19		LA PAZ	489	489	213	276
38	REUNIONES INTERNAS		LA PAZ	31	31	11	20
39	JORNADA DE LIMPIEZA INTERNA		LA PAZ	31	31	11	20
40	TRÁMITES ADMINISTRATIVOS REALIZADOS		LA PAZ	625	625	301	324
41	GESTIONES INTERINSTITUCIONALES		LAP - LCB	53	53	23	30
42	FILTROS SANITARIOS PARA REVISION DE PERSONAL Y ATLETAS		LA PAZ	6,525	13,050	8,091	4,959
43	REVISIÓN DE EXPEDIENTES MÉDICOS-DEPORTIVOS		LA PAZ	301	903	441	462
44	JORNADA DE REVISION DE DEPORTISTAS		LAP - LCB	210	840	313	527
45	TORNEO MUNICIPAL DE BOXEO		LA PAZ	56	31	11	20
46	COPA NAVIDEÑA DE BOLEIVOL		LA PAZ	43	25	10	15
47	J.N.C.2022- ETAPA MUNICIPAL DE ATLETISMO	DICIEMBRE/2021	LA PAZ	432	246	153	93
48	CAMPEONATO INVITACIÓN SANDA - WUSHU		LA PAZ	79	28	10	18
49	CAMPEONATO NACIONAL DE BEISBOL VARONIL 1a FUERZA		LA PAZ	165	495	307	188
50	CAPACITACIONES		LA PAZ	28	28	12	16
51	CONSULTA GENERAL		LAP - LCB - COM	588	1,764	604	1,160
52	PRUEBAS COVID-19		LAP - LCB	628	628	201	427



53	REUNIONES INTERNAS		LA PAZ	25	25	12	13
54	JORNADA DE LIMPIEZA INTERNA		LA PAZ	25	25	12	13
55	TRÁMITES ADMINISTRATIVOS REALIZADOS		LA PAZ	301	301	106	195
56	GESTIONES INTERINSTITUCIONALES		LAP - LCB - COM	61	61	26	35
57	FILTROS SANITARIOS PARA REVISION DE PERSONAL Y ATLETAS		LA PAZ	5,945	11,890	6,112	5,778
58	REVISIÓN DE EXPEDIENTES MÉDICOS-DEPORTIVOS		LA PAZ	352	1,056	403	653
59	JORNADA DE REVISION DE DEPORTISTAS		LA PAZ	375	1,125	591	534
60	TORNEO DE ESCALADA DEPORTIVA		LA PAZ	75	26	11	15
61	CAPACITACIONES		LA PAZ	28	28	12	16
62	CONSULTA GENERAL	ENERO /2022	LAP - LCB	625	2,500	1,302	1,198
63	PRUEBAS COVID-19		LAP- LCB	583	583	201	382
64	REUNIONES INTERNAS		LA PAZ	25	25	12	13
65	JORNADA DE LIMPIEZA INTERNA		LA PAZ	25	25	12	13
66	TRÁMITES ADMINISTRATIVOS REALIZADOS		LA PAZ	720	720	376	344
67	GESTIONES INTERINSTITUCIONALES		LAP - LCB	91	91	42	49
68	FILTROS SANITARIOS PARA REVISION DE PERSONAL Y ATLETAS		LA PAZ	12,768	25,536	10,214	15,322
69	REVISIÓN DE EXPEDIENTES MÉDICOS-DEPORTIVOS		LA PAZ	167	334	142	192
70	JORNADA DE REVISION DE DEPORTISTAS		LA PAZ	225	900	388	512
71	J.N.C.2022- ETAPA ESTATAL DE AJEDREZ		LA PAZ	40	12	5	7
72	J.N.C.2022- ETAPA ESTATAL DE FUTBOL		LA PAZ	136	110	21	89
73	J.N.C.2022- ETAPA ESTATAL DE BASQUETBOL		LA PAZ	182	82	33	49
74	J.N.C.2022- ETAPA ESTATAL DE TENIS DE MESA		LA PAZ	20	15	5	10
75	J.N.C.2022- ETAPA ESTATAL DE TIRO DEPORTIVO		LA PAZ	24	21	8	13
76	J.N.C.2022- ETAPA ESTATAL DE CICLISMO		LA PAZ	108	65	48	17
77	J.N.C.2022- ETAPA ESTATAL DE SOFTBOL		LA PAZ	113	38	15	23
78	J.N.C.2022- ETAPA ESTATAL DE BEISBOL		LA PAZ	190	108	52	56
79	J.N.C.2022- ETAPA ESTATAL DE BOXEO		LA PAZ	98	87	64	23
80	J.N.C.2022- ETAPA ESTATAL DE VOLEIBOL DE SALA		LA PAZ	243	53	26	27
81	J.N.C.2022- ETAPA ESTATAL DE LUCHAS ASOCIADAS	FEBRERO/2022	LA PAZ	51	23	13	10
82	J.N.C.2022- ETAPA ESTATAL DE TAE KWON DO		LA PAZ	96	42	23	19
83	J.N.C.2022- ETAPA ESTATAL DE HALTEROFILIA		LA PAZ	54	18	8	10
84	J.N.C.2022- ETAPA ESTATAL DE ATLETISMO		LA PAZ	234	105	64	41
85	J.N.C.2022- ETAPA ESTATAL DE POLO ACUATICO		LA PAZ	45	28	19	9
86	J.N.C.2022- ETAPA ESTATAL DE TENIS		LA PAZ	24	33	12	21
87	J.N.C.2022- ETAPA ESTATAL DE BASQUET 3X3		LA PAZ	58	58	35	23
89	CONSULTA GENERAL		LAP - LCB	872	3,488	1,432	2,056
90	PRUEBAS COVID-19		LAP - LCB	410	410	160	250
91	REUNIONES INTERNAS		LA PAZ	32	32	16	16
92	JORNADA DE LIMPIEZA INTERNA		LA PAZ	32	32	16	16
93	TRÁMITES ADMINISTRATIVOS REALIZADOS		LA PAZ	521	521	176	345
94	GESTIONES INTERINSTITUCIONALES		LAP -LCB	78	78	43	35
95	FILTROS SANITARIOS PARA REVISION DE PERSONAL Y ATLETAS		LA PAZ	7,519	15,038	8,064	6,974
96	REVISIÓN DE EXPEDIENTES MÉDICOS-DEPORTIVOS		LA PAZ	206	618	292	326
97	JORNADA DE REVISION DE DEPORTISTAS		LA PAZ	410	1,640	815	825
98	J.N.C. 2022. CONCENTRACIÓN DE EQUIPO ESTATAL DE VOLEIBOL		LA PAZ	72	28	12	16
99	J.N.C.2022- ETAPA ESTATAL DE KARATE DO		LA PAZ	200	128	74	54
100	J.N.C.2022- ETAPA ESTATAL DE PARATLETISMO		LA PAZ	103	86	31	55
101	CONSULTA GENERAL	MARZO/2022	LAP - LCB	916	2,748	1,633	1,115
102	PRUEBAS COVID-19		LA PAZ	281	281	169	112
103	REUNIONES INTERNAS		LA PAZ	32	32	16	16
104	JORNADA DE LIMPIEZA INTERNA		LA PAZ	32	32	16	16
105	TRÁMITES ADMINISTRATIVOS REALIZADOS		LA PAZ	321	321	114	207
106	GESTIONES INTERINSTITUCIONALES		LAP - LCB	62	62	38	24
107	FILTROS SANITARIOS PARA REVISION DE PERSONAL Y ATLETAS		LA PAZ	8,024	16,048	7,947	8,101
108	REVISIÓN DE EXPEDIENTES MÉDICOS-DEPORTIVOS		LA PAZ	214	856	301	555
109	JORNADA DE REVISION DE DEPORTISTAS	ABRIL/2022	LAP -LCB	315	1,260	693	567
110	J.N.C. 2022. CONCENTRACIÓN DE EQUIPO ESTATAL DE VOLEIBOL		LA PAZ	72	16	13	3

Primer Informe de Gobierno
 Instituto Sudcaliforniano del Deporte
 Documento Estadístico



111	J.N.C.2022- ETAPA REGIONAL DE CICLISMO	AGUASCALIENTES	57	98	39	59
112	J.N.C.2022- ETAPA REGIONAL DE KARATE DO	BAJA CALIFORNIA	29	54	33	21
113	J.N.C.2022- ETAPA REGIONAL DE ATLETISMO	BAJA CALIFORNIA	140	85	44	41
114	J.N.C.2022- ETAPA REGIONAL DE HALTEROFILIA	SINALOA	58	23	10	13
115	J.N.C.2022- ETAPA REGIONAL DE SOFTBOL	SINALOA	51	18	7	11
116	J.N.C.2022- ETAPA REGIONAL DE TAE KWON DO	SONORA	67	73	51	22
117	J.N.C.2022- ETAPA REGIONAL DE BEISBOL	SONORA	40	36	16	20
118	J.N.C.2022- ETAPA REGIONAL DE VOLIEBOL DE SALA	SONORA	84	24	11	13
119	J.N.C.2022- ETAPA REGIONAL DE BOXEO	BCS	305	156	81	75
120	J.N.C.2022- ETAPA REGIONAL DE FUTBOL	BCS	412	101	37	64
121	J.N.C.2022- ETAPA REGIONAL DE BASQUETBOL	ZACATECAS	69	56	34	22
122	J.N.C.2022- ETAPA REGIONAL DE LUCHAS ASOCIADAS	CHIHUAHUA	40	27	13	14
123	TORNEO DE CACHIBOL	LA PAZ	25	12	4	8
124	CAPACITACIONES	LAP - LCB	38	38	20	18
125	CONSULTA GENERAL	LA PAZ	845	2,535	1,811	724
126	PRUEBAS COVID-19	LAP - LCB	439	439	211	228
127	REUNIONES INTERNAS	LA PAZ	15	15	10	5
128	JORNADA DE LIMPIEZA INTERNA	LA PAZ	15	15	10	5
129	TRÁMITES ADMINISTRATIVOS REALIZADOS	LA PAZ	895	895	365	530
130	GESTIONES INTERINSTITUCIONALES	LAP - LCB	81	81	24	57
131	FILTROS SANITARIOS PARA REVISION DE PERSONAL Y ATLETAS	LA PAZ	6,329	12,658	5,064	7,594
132	REVISIÓN DE EXPEDIENTES MÉDICOS-DEPORTIVOS	LA PAZ	188	564	278	286
133	JORNADA DE REVISION DE DEPORTISTAS	LAP - LCB	521	1,563	775	788
134	J.N.C.2022- ETAPA REGIONAL DE ESCALADA DEPORTIVA	LA PAZ	79	24	13	11
135	CELEBRACIÓN DEL DIA DEL ESTUDIANTE	LA PAZ	167	73	50	23
136	DEMOSTRACIÓN LÚDICA SEP	LA PAZ	225	58	22	36
137	CAMPEONATO DE VOLEIBOL NORCECA	BCS	378	134	93	41
138	CAPACITACIONES	MAYO/2022 LAP - LCB	28	28	13	15
139	CONSULTA GENERAL	LAP - LCB	535	2,140	1,023	1,117
140	PRUEBAS COVID-19	LA PAZ	205	205	99	106
141	REUNIONES INTERNAS	LA PAZ	25	25	12	13
142	JORNADA DE LIMPIEZA INTERNA	LA PAZ	25	25	12	13
143	TRÁMITES ADMINISTRATIVOS REALIZADOS	LA PAZ	605	605	289	316
144	GESTIONES INTERINSTITUCIONALES	LAP - LCB	68	68	31	37
145	FILTROS SANITARIOS PARA REVISION DE PERSONAL Y ATLETAS	LA PAZ	13,768	27,536	16,522	11,014
146	REVISIÓN DE EXPEDIENTES MÉDICOS-DEPORTIVOS	LAP - LCB	68	204	96	108
147	JORNADA DE REVISION DE DEPORTISTAS	LAP - LCB	798	3,192	1,916	1,276
148	J.N.C. 2022. CONCENTRACIÓN DE EQUIPO ESTATAL TA KEWON DO	LA PAZ	49	58	36	22
149	J.N.C.2022- ETAPA NACIONAL DE AJEDREZ	BCS	231	38	10	28
150	J.N.C.2022- ETAPA NACIONAL DE POLO ACUATICO	BCS	485	101	51	50
151	J.N.C.2022- ETAPA NACIONAL DE BREAKING	BCS	212	56	31	25
152	J.N.C.2022- ETAPA NACIONAL DE KARATE DO	BCS	711	196	101	95
153	J.N.C.2022- ETAPA NACIONAL DE VOLEIBOL DE PLAYA	BCS	230	79	24	55
154	J.N.C.2022- ETAPA NACIONAL DE CLAVADOS	BCS	178	136	71	65
155	J.N.C.2022- ETAPA NACIONAL DE BOXEO	SINALOA	19	25	13	12
156	J.N.C.2022- ETAPA NACIONAL DE LUCHAS ASOCIADAS	BAJA CALIFORNIA	22	38	23	15
157	J.N.C.2022- ETAPA NACIONAL DE CICLISMO	BAJA CALIFORNIA	53	149	83	66
158	J.N.C.2022- ETAPA NACIONAL DE NATACIÓN ARTÍSTICA	BAJA CALIFORNIA	17	11	4	7
159	J.N.C.2022- ETAPA NACIONAL DE FUTBOL ASOCIACIÓN	SONORA	41	83	16	67
160	J.N.C.2022- ETAPA NACIONAL DE ATLETISMO	SONORA	46	131	71	60
161	COPA PANAMERICANA DE VOLEIBOL FEMENIL U21	LA PAZ	301	279	85	194
162	CONSULTA GENERAL	LAP - LCB	698	2,094	976	1,118
163	PRUEBAS COVID-19	LA PAZ	593	593	217	376
164	REUNIONES INTERNAS	LA PAZ	25	25	12	13
165	JORNADA DE LIMPIEZA INTERNA	LA PAZ	25	25	12	13
166	TRÁMITES ADMINISTRATIVOS REALIZADOS	LA PAZ	702	702	331	371
167	GESTIONES INTERINSTITUCIONALES	LAP - BCS - COM	91	91	55	36
168	FILTROS SANITARIOS PARA REVISION DE PERSONAL Y ATLETAS	JULIO/2022 LA PAZ	6,832	13,664	6,086	7,578



169	REVISIÓN DE EXPEDIENTES MÉDICOS-DEPORTIVOS		LA PAZ	85	255	124	131
170	JORNADA DE REVISION DE DEPORTISTAS		LA PAZ	115	460	213	247
171	J.N.C.2022- ETAPA NACIONAL DE CLAVADOS		BCS	178	183	105	78
172	J.N.C.2022- ETAPA NACIONAL DE SURFING		BCS	117	61	25	36
173	J.N.C.2022- ETAPA NACIONAL DE TAE KWON DO		SINALOA	16	81	58	23
174	J.N.C.2022- ETAPA NACIONAL DE ATLETISMO		SONORA	46	95	38	57
175	J.N.C.2022- ETAPA NACIONAL DE HALTEROFILIA		SONORA	22	28	12	16
176	CAMPEONATO ESTATAL DE CLUBES DE VOLIEBOL		LA PAZ	59	36	10	26
177	CURSO DE VERANO		LA PAZ	350	46	22	24
178	CONSULTA GENERAL		LA PAZ	732	2,196	1,064	1,132
179	PRUEBAS COVID-19		LA PAZ	328	328	176	152
180	REUNIONES INTERNAS		LA PAZ	25	25	12	13
181	JORNADA DE LIMPIEZA INTERNA		LA PAZ	25	25	12	13
182	TRÁMITES ADMINISTRATIVOS REALIZADOS		LA PAZ	402	402	167	235
183	GESTIONES INTERINSTITUCIONALES		LAP - LCB	53	53	21	32
184	FILTROS SANITARIOS PARA REVISION DE PERSONAL Y ATLETAS		LA PAZ	5,712	11,424	4,568	6,856
185	REVISIÓN DE EXPEDIENTES MÉDICOS-DEPORTIVOS		LA PAZ	76	304	93	211
186	JORNADA DE REVISION DE DEPORTISTAS		LA PAZ	181	724	457	267
187	SESIÓN PARALÍMPICA DE ATLETISMO		LA PAZ	116	63	31	32
188	CURSO DE VERANO		LA PAZ	350	21	11	10
189	CONSULTA GENERAL		LAP -BCS	256	768	321	447
190	PRUEBAS COVID-19	AGOSTO/2022	LA PAZ	45	45	23	22
191	REUNIONES INTERNAS		LA PAZ	15	15	8	7
192	JORNADA DE LIMPIEZA INTERNA		LA PAZ	15	15	8	7
193	TRÁMITES ADMINISTRATIVOS REALIZADOS		LA PAZ	321	321	167	154
194	GESTIONES INTERINSTITUCIONALES		LAP - LCB	38	38	10	28
				126,074	246,370	116,906	129,468

Fuente: Instituto Sudcaliforniano del Deporte.



PRIORIDAD 5: MEJORA CONTINUA Y MODERNIDAD INSTITUCIONAL

Conferencias de prensa organizadas por parte de la Subdirección de Comunicación Social del Insude para promoción y difusión de diversos actos, eventos y acciones en materia de cultura física y deporte

#	EVENTO	FECHA	LUGAR	NÚMERO DE MEDIOS DE COMUNICACIÓN QUE BRINDARON COBERTURA
1	CAMPEONATO NACIONAL BÉISBOL PRIMERA FUEF	23/11/2021	ESTADIO DE BEISBOL ARTURO C.NAHL	15
2	PRESENTACION OFICIAL EQUIPO CLUB ATLETICO L	27/04/2022	POLIFORUM GOBIERNO DEL ESTADO	38
3	NORCECA VOLEIBOL DE PLAYA	12/05/2022	SALON LORETO HOTEL ARAIZA	9
				62

Reporte mensual de comunicados de prensa por parte de la Subdirección de Comunicación Social del Insude para promoción y difusión de diversos actos, eventos y acciones en materia de cultura física y deporte.

MES	AÑO	TOTAL
SEPTIEMBRE	2021	27
OCTUBRE	2021	44
NOVIEMBRE	2021	38
DICIEMBRE	2021	18
ENERO	2022	24
FEBRERO	2022	14
MARZO	2022	13
ABRIL	2022	31
MAYO	2022	28
JUNIO	2022	63
JULIO	2022	26
		326

Fuente: Instituto Sudcaliforniano del Deporte.



Relación de videos publicados a través de redes sociales por parte de la Subdirección de Comunicación Social del Insude para promoción y difusión de diversos actos, eventos y acciones en materia de cultura física y deporte

#	EVENTO	FECHA	EN VIVO	VISITAS
1	ATLETAS PARALÍMPICOS	23-sep-21		579
2	PARANACIONALES ETAPA ESTATAL 2021	25-sep-21		754
3	OPORTUNIDADES DE APOYO PARA DEPORTISTAS	28-sep-21		624
4	GANADORA MEDALLA BRONCE TOKIO 2020	30-sep-21		518
5	CAMINATA JUNTOS POR CÁNCER MAMA	05-oct-21		692
6	ACTIVACIÓN INSUDE/INDEP	19-oct-21		409
7	VACÚNATE	22-oct-21		43
8	BOCCIA PARANACIONALES	22-oct-21		523
9	PARATLETA ROSA CAROLINA CASTRO CASTRO	26-oct-21		135
10	PARATLETA DIEGO ENRIQUE TORRES NÚÑEZ	27-oct-21		109
11	XXI FESTIVAL DÍA DE MUERTOS	28-oct-21		86
12	FESTIVAL OLÍMPICO BOXEO GUADALAJARA, JAL.	29-oct-21		191
13	TENISTA ABRAHAM OCAMPO	02-nov-21		262
14	ATLETISMO PARANACIONALES CONADE 2020	08-nov-21		378
15	SURF JUEGOS NACIONALES CONADE	10-nov-21		471
16	VOLEIBOL DE PLAYA LORETO	10-nov-21		515
17	CUENTA REGRESIVA 3ER SERIAL COPA REVOLUCIÓN LORETO 2021	11-nov-21		487
18	ENTRENAMIENTO YULI VERDUGO	11-nov-21		168
19	CUENTA REGRESIVA 3ER SERIAL COPA REVOLUCIÓN LORETO 2021	12-nov-21		212
20	INVITACIÓN ESGRIMA	12-nov-21		958
21	CUENTA REGRESIVA 3ER SERIAL COPA REVOLUCIÓN LORETO 2021	13-nov-21		316
22	CUENTA REGRESIVA 3ER SERIAL COPA REVOLUCIÓN LORETO 2021	14-nov-21		603
23	CUENTA REGRESIVA 3ER SERIAL COPA REVOLUCIÓN LORETO 2021	15-nov-21		190
24	ENTRENAMIENTO ETAPA LIGA DE CAMPEONES YULI VERDUGO	15-nov-21		241
25	PREVIO CAMPEONATO NACIONAL BÉISBOL PRIMERA FUERZA	15-nov-21		3200
26	CUENTA REGRESIVA 3ER SERIAL COPA REVOLUCIÓN LORETO 2021	16-nov-21		239
27	CUENTA REGRESIVA CAMPEONATO NACIONAL BÉISBOL 1ERA FUERZA	16-nov-21		1700
28	CUENTA REGRESIVA CAMPEONATO NACIONAL BÉISBOL 1ERA FUERZA	17-nov-21		726
29	CUENTA REGRESIVA 3ER SERIAL COPA REVOLUCIÓN LORETO 2021	17-nov-21		224
30	CUENTA REGRESIVA CAMPEONATO NACIONAL BÉISBOL 1ERA FUERZA	18-nov-21		218
31	CUENTA REGRESIVA 3ER SERIAL COPA REVOLUCIÓN LORETO 2021	18-nov-21		221
32	SELECCIONADOS Y ENTRENADORES, CAMPEONATO NACIONAL BEISBOL 1ERA FUERZA	18-nov-21		2500
33	SPOT PROMOCIONAL DEL CAMPEONATO NACIONAL BEISBOL 1ERA. FUERZA	19-nov-21		564
34	CUENTA REGRESIVA 3ER SERIAL COPA REVOLUCIÓN LORETO 2021	19-nov-21		169
35	CUENTA REGRESIVA CAMPEONATO NACIONAL BÉISBOL 1ERA FUERZA	20-nov-21		886
36	CUENTA REGRESIVA 3ER SERIAL COPA REVOLUCIÓN LORETO 2021	21-nov-21		308
37	CUENTA REGRESIVA CAMPEONATO NACIONAL BÉISBOL 1ERA FUERZA	22-nov-21		450
38	PREVENTA DE BOLETOS, CAMPEONATO NACIONAL BEISBOL 1ERA FUERZA	22-nov-21		2000
39	CUENTA REGRESIVA 3ER SERIAL COPA REVOLUCIÓN LORETO 2021	23-nov-21		281
40	CUENTA REGRESIVA 3ER SERIAL COPA REVOLUCIÓN LORETO 2021	24-nov-21		241
41	CUENTA REGRESIVA CAMPEONATO NACIONAL BÉISBOL 1ERA FUERZA	24-nov-21		1300
42	CUENTA REGRESIVA 3ER SERIAL COPA REVOLUCIÓN LORETO 2021	25-nov-21		467
43	CUENTA REGRESIVA CAMPEONATO NACIONAL BÉISBOL 1ERA FUERZA	25-nov-21		742
44	INICIO DEL 3ER SERIAL COPA REVOLUCIÓN LORETO 2021	26-nov-21		132
45	CUENTA REGRESIVA CAMPEONATO NACIONAL BÉISBOL 1ERA FUERZA	26-nov-21		281
46	CUENTA REGRESIVA CAMPEONATO NACIONAL BÉISBOL 1ERA FUERZA	26-nov-21		1600
47	INICIO DE LOS TRY OUTS PRODEFAR, EN BUSCA DE TALENTOS	08-dic-21		294
48	PROTEGE A TU FAMILIA	24-dic-21		229
49	SUCESOS 2021	29-dic-21		211
50	REHABILITACION DE ESPACIOS DEPORTIVOS EN BCS	17-ene-22		435
51	ENTREGA DE NOMBRAMIENTOS CORRESPONDIENTES POR INDET BCS	25-ene-22		456
52	RECORRIDO DE INSTALACIONES DE VELODROMO, POR EL DIRECTOR GENERAL DE INSUDE	28-ene-22		446
53	ATENCION A LAS INSTALACIONES DEPORTIVAS EN BCS PARA LA ETAPA ESTATAL	02-feb-22		702
54	FINAL DE BASQUETBOL EN LOS JUEGOS NACIONALES CONADE, ETAPA ESTATAL	11-feb-22		2400
55	ACCIONES DEL ESTATAL DE SOFTBOL EN LOS JUEGOS NACIONALES CONADE, ETAPA ESTATAL	23-feb-22		1000
56	PREMIACION ATLETISMO EN LA ETAPA ESTATAL DE LOS JUEGOS NACIONALES CONADE	25-feb-22		1200



57	CUENTA REGRESIVA NORCECA, VOLEIBOL DE PLAYA	03-may-22		334
58	TRABAJOS DE PREPARACION DE CANCHAS PARA NORCECA 2022	05-may-22		798
59	SELECCIÓN MEXICANA DE VOLEIBOL FEMENIL SUB 21	19-may-22		9,000
60	RESUMEN NORCECA 2022	23-may-22		709
61	VIDEOCLIP DE ENCUENTROS DEPORTIVOS DE DISTINTAS DISCIPLINAS	28-may-22		1,200
62	CARRERA PEDESTRE Y TORNEO RELAMPAGO, DIA DEL ESTUDIANTE	31-may-22		300
63	LA LIMPIEZA TRAE BIENESTAR	03-jun-22		132
64	INICIO DE LOS JUEGOS NACIONALES CONADE 2022	03-jun-22		500
65	PARTICIPACION DE AJEDREZ EN LOS JUEGOS NACIONALES CONADE 2022, ETAPA FINAL	08-jun-22		1,100
66	CALENTAMIENTO CICLISMO	09-jun-22		304
67	VELODROMO EN LOS JUEGOS NACIONALES CONADE 2022	12-jun-22		1,800
68	CONTRARELOJ EN LOS JUEGOS NACIONALES CONADE 2022	13-jun-22		611
69	PRIMER DIA DE RUTA JUEGOS NACIONALES CONADE 2022	14-jun-22		1,700
70	MEDALLA DE PLATA EN BEISBOL, EN LOS JUEGOS NACIONALES CONADE 2022,ETAPA FINAL	15-jun-22		2,000
71	ULTIMO DIA DE RUTA EN LOS JUEGOS NACIONALES CONADE 2022	15-jun-22		953
72	BREAKING JUEGOS NACIONALES CONADE 2022, ETAPA FINAL	18-jun-22	SI	1,600
73	EL BREAKING ES UNA DISCIPLINA NUEVA EN LOS JUEGOS NACIONALES CONADE 2022, ETAPA FINAL	19-jun-22		2,900
74	DIA INTERNACIONAL DEL SURFING	20-jun-22		244
75	PREVIO COMBATE DE IVAN HIGUERA	24-jun-22		2,500
76	PRIMERA ETAPA DE ATLETISMO EN LOS JUEGOS NACIONALES CONADE 2022, ETAPA FINAL	26-jun-22		2,000
77	VOLEIBOL DE PLAYA EN LOS JUEGOS NACIONALES CONADE 2022, ETAPA FINAL	27-jun-22	SI	2,400
78	VOLEIBOL DE PLAYA EN LOS JUEGOS NACIONALES CONADE 2022, ETAPA FINAL	28-jun-22	SI	3,300
79	T VOLEIBOL DE PLAYA EN LOS JUEGOS NACIONALES CONADE 2022, ETAPA FINAL	28-jun-22	SI	421
80	VOLEIBOL DE PLAYA EN LOS JUEGOS NACIONALES CONADE 2022, ETAPA FINAL	28-jun-22	SI	395
81	INSTALACIONES DE CLAVADOS LISTOS PARA LOS JUEGOS NACIONALES CONADE 2022, ETAPA FINAL	29-jun-22		864
82	SEGUNDA ETAPA DE ATLETISMO EN LOS JUEGOS NACIONALES CONADE 2022, ETAPA FINAL	02-jul-22		1,400
83	ASPECTOS DE CLAVADOS EN LOS JUEGOS NACIONALES CONADE 2022, ETAPA FINAL	04-jul-22		1,000
84	ASPECTOS DE CLAVADOS EN LOS JUEGOS NACIONALES CONADE 2022, ETAPA FINAL	05-jul-22		1,200
85	ASPECTOS DE CLAVADOS EN LOS JUEGOS NACIONALES CONADE 2022, ETAPA FINAL	06-jul-22		438
86	FINALIZA CLAVADOS EN LOS JUEGOS NACIONALES CONADE 2022, ETAPA FINAL	07-jul-22		931
87	HOMENAJE AL ENTRENADOR YUNIESKI HERNANDEZ	08-jul-22		2,400
88	CAMPEONATO NACIONAL DE BEISBOL FEMENIL, CATEGORIA LIBRE	10-jul-22		249
89	SURFING EN LOS JUEGOS NACIONALES CONADE 2022, ETAPA FINAL	14-jul-22	SI	605
90	INAUGURACION DE SURF EN LOS JUEGOS NACIONALES CONADE 2022	14-jul-22	SI	430
91	SURFING EN LOS JUEGOS NACIONALES CONADE 2022, ETAPA FINAL	14-jul-22	SI	133
92	SURFING EN LOS JUEGOS NACIONALES CONADE 2022, ETAPA FINAL	14-jul-22	SI	242
93	SURFING EN LOS JUEGOS NACIONALES CONADE 2022, ETAPA FINAL	14-jul-22	SI	573
94	MOMENTOS DE SURFING EN LOS JUEGOS NACIONALES CONADE 2022, ETAPA FINAL	14-jul-22		823
95	SURFING EN LOS JUEGOS NACIONALES CONADE 2022, ETAPA FINAL	15-jul-22	SI	1,900
96	MOMENTOS DE SURFING EN LOS JUEGOS NACIONALES CONADE 2022, ETAPA FINAL	15-jul-22		1,200
97	MOMENTOS DE SURFING EN LOS JUEGOS NACIONALES CONADE 2022, ETAPA FINAL	16-jul-22		644
98	SERVICIOS MEDICOS DE BCS EN ATENCION A LOS ATLETAS DE SURFING EN SU ETAPA FINAL	17-jul-22		2,300

89,819

Fuente: Instituto Sudcaliforniano del Deporte.



Presupuesto destinado a la atención de la cultura física y el deporte por parte del Gobierno del Estado de Baja California Sur a través del Instituto Sudcaliforniano del Deporte.

ANÁLISIS COMPARATIVO 2021-2022

CAPITULOS	ASIGNACIÓN PRESUPUESTAL			
	Línea base 2021	2022	INCREMENTO (decremento)	%
1000 SERVICIOS PERSONALES	\$ 36,671,521.00	\$ 40,204,556.00	\$ 3,533,035.00	10%
2000 MATERIALES Y SUMINISTROS	\$ 7,412,831.00	\$ 6,767,361.00	-\$ 645,470.00	-9%
3000 SERVICIOS GENERALES	\$ 21,142,092.00	\$ 18,747,686.00	-\$ 2,394,406.00	-11%
4000 TRANSFERENCIAS, ASIGNACIONES, SUBSIDIOS Y OTRAS AYUDAS	\$ 16,000,000.00	\$ 40,000,000.00	\$ 24,000,000.00	150%
SUMAS:	\$ 81,226,444.00	\$ 105,719,603.00	\$ 24,493,159.00	30%

Programa deportivo de mayor impacto.

NACIONALES CONADE 2022

ETAPAS	RECURSO ESTATAL				TOTAL RECURSO ESTATAL	TOTAL RECURSO FEDERAL	TOTAL GENERAL
	ENVIADAS CLC	CXP CONTROL PRESUP	CXP REC MAT	CXP LOG			
ESTATAL	5,660,644.61	137,390.40		2,099.99	5,800,135.00		5,800,135.00
REGIONAL	11,511,022.76	110,634.00		776,609.30	12,398,266.06		12,398,266.06
FINAL	5,198,496.97	9,373,388.00	2,590,571.88	81,278.06	17,243,734.91	26,350,000.00	43,593,734.91
	\$ 22,370,164.34	\$ 9,621,412.40	\$ 2,590,571.88	\$ 859,987.35	\$ 35,442,135.97	\$ 26,350,000.00	\$ 61,792,135.97